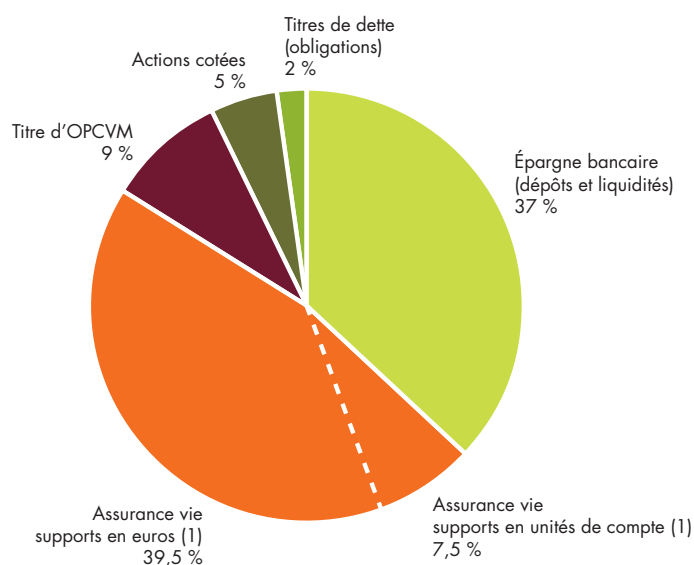


Chiffres clés Épargne des ménages



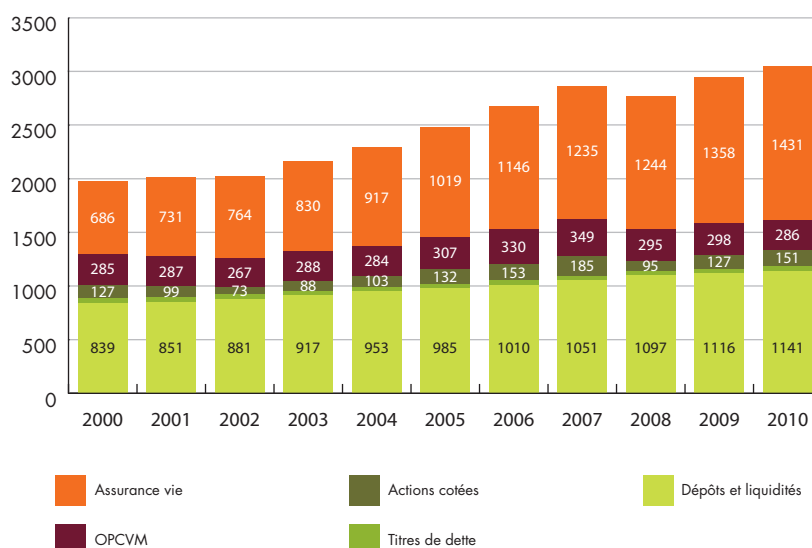
L'Autorité des marchés financiers (AMF) a publiée en mai 2011 la Cartographie 2011 des risques et des tendances sur les marchés financiers et l'épargne, cinquième édition de cette étude.

Structure du patrimoine financier des ménages Français en 2010



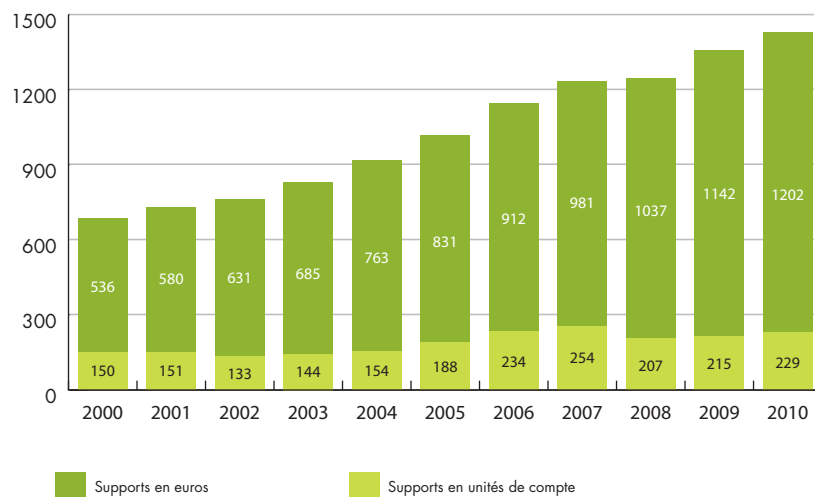
Source : Banque de France

Evolution du patrimoine financier des ménages Français (de 2000 à 2010) (Encours en milliards d'euros)



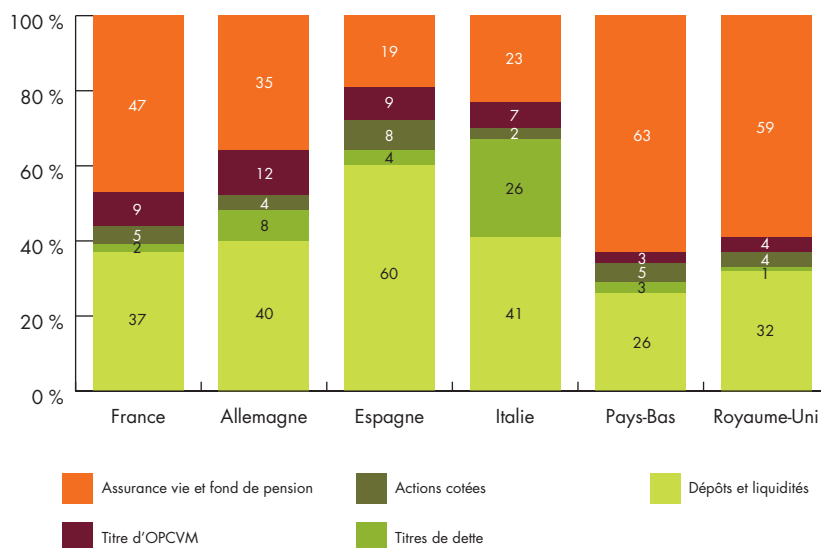
Source : Banque de France

Assurance vie : encours respectifs des supports en euros et en unités de compte (1) (En milliards d'euros)



Source : Banque de France

Structure du patrimoine financier des ménages dans les principaux pays européens à fin septembre 2010 (*)



(*) chiffres à fin 2009 pour les Pays-bas

Sources : Banques centrales nationales, offices nationaux des statistiques et OCDE pour les Pays-Bas

Pour en savoir plus : [Cartographie 2011 des risques et des tendances sur les marchés financiers et pour l'épargne.](#)

(1)

Contrat d'assurance vie – supports en euros

Les sommes investies par le souscripteur sont exprimées en euros (par différence avec les unités de compte). Elles ne peuvent pas baisser et sont revalorisées chaque année selon le rendement du contrat. Le souscripteur a la garantie de récupérer au minimum le capital investi.

Contrat d'assurance vie – supports en unités de compte

La valeur du contrat est exprimée par référence à un ou plusieurs supports (actions, obligations, parts ou actions d'OPCVM, parts ou actions de sociétés immobilières, etc.) dans lesquels le souscripteur a investi. La valeur des unités de compte évolue comme les supports dans lesquels les sommes sont investies. Cette valeur est soumise aux fluctuations des marchés financiers et n'est pas garantie.