

Fiche Repères Taux d'activité

Source : INSEE

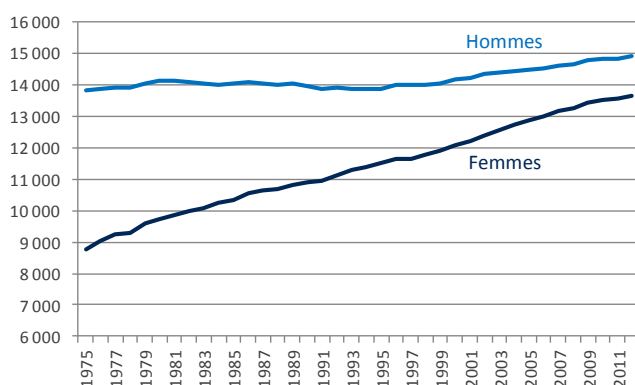
Population active

En milliers de personnes, âgées de 15 ans ou plus

Année	1980	2000	2011
Total	23 879	26 260	28 566
Hommes	14 157	14 176	14 927
Femmes	9 722	12 084	13 639

La population active regroupe les personnes qui occupent un emploi et celles qui sont à la recherche d'un emploi.

Population active par sexe (en milliers)

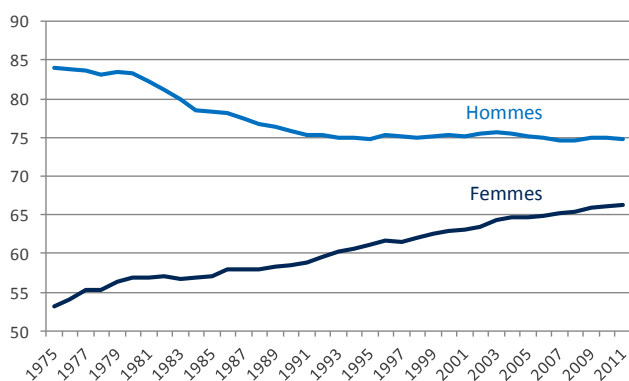


Population : France métropolitaine, personnes âgées de 15 ans ou plus.

En 2012, la France métropolitaine compte **28,6 millions d'actifs**.

Depuis 1975, on note une augmentation significative du nombre de femmes sur le marché du travail. Elles restent moins nombreuses que les hommes à occuper ou à rechercher un emploi.

Taux d'activité par sexe (en %)



Population : France métropolitaine, personnes âgées de 15 à 64 ans.

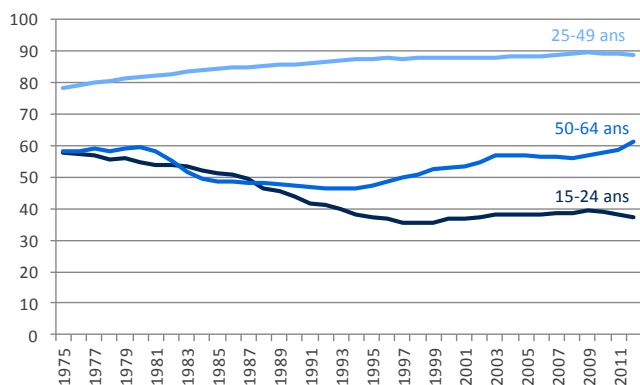
Le **taux d'activité** est le rapport entre le nombre d'actifs (actifs occupés et chômeurs) et l'ensemble de la population en âge de travailler (de 15 à 64 ans).

Le **taux d'activité des femmes** est en forte progression depuis la fin des années 70.

Entre 1975 et 2005, il a augmenté de plus de 11 points. Depuis la fin des années 2000, on note un ralentissement de la croissance du travail féminin. En 2012, 2 femmes françaises sur 3 travaillent ou cherchent un travail.

Ce taux d'activité féminin reste encore largement inférieur à celui des hommes qui s'établit aux alentours de 75 % depuis plus de 20 ans.

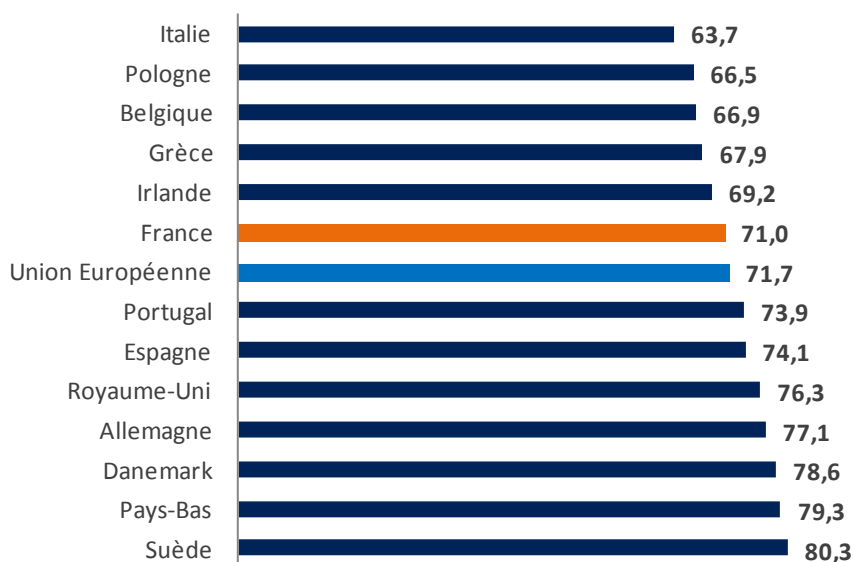
Taux d'activité par âge (en %)



Le taux d'activité des jeunes a fortement décliné entre 1975 et 2012 du fait de l'allongement de la durée des études. En 2012, seuls 37,3 % des moins de 25 ans travaillent ou cherchent un travail. La hausse du taux d'activité des 25-49 ans est quant à elle en partie due à l'augmentation du taux d'activité féminin. À noter également, la hausse du taux d'activité des 50-64 ans depuis le milieu des années 1990. En 2012, son taux est équivalent à celui constaté dans les années 1970 (61,1%).

Population : France métropolitaine.

Comparaisons internationales, taux d'activité (en %)



Source : Eurostat, décembre 2013

Le taux d'activité français est équivalent à celui que l'on peut observer en moyenne dans l'Union Européenne.

Aller plus loin

INSEE

Portrait social de la France, édition 2012

Fiche Thématique « Emploi, salaires » : http://www.insee.fr/fr/ffc/docs_ffc/FPORSOC13.pdf

La base de données d'Eurostat :

http://epp.eurostat.ec.europa.eu/portal/page/portal/statistics/search_database