

Fiche Repères

Production française

Produit Intérieur Brut à prix courants (en valeur)

	2014	2015	2016
PIB en milliards d'euros	2 140	2 181,1	2 228,9
PIB par habitant	32 227,1 €	32 795,9 €	32 082,6 €

Source : INSEE

Le **Produit Intérieur Brut (PIB)** est un indicateur économique qui permet de mesurer la situation économique d'un pays. Il correspond à l'ensemble de la richesse créée dans un pays en un an. En 2016, le PIB de la France s'élève à **2 228,9 milliards d'euros** (en valeur).

Le **PIB par habitant** mesure le niveau de vie moyen des habitants d'un pays.

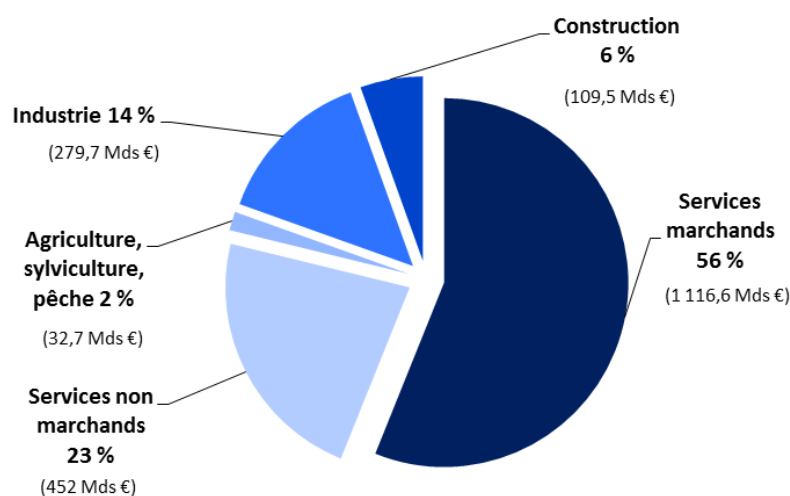
Décomposition du PIB (approche production) à prix courants, en milliards d'euros

	2014	2015	2016
Richesse annuelle produite	1 917,7	1 949,8	1 992,3
Impôts sur les produits	+ 240,2	+ 250,1	+ 256,7
Subventions sur les produits	- 17,9	-18,8	-20,2
Total	2 140	2 181,1	2 228,9

La **richesse annuelle produite** est mesurée par la somme des valeurs ajoutées des différents secteurs institutionnels.

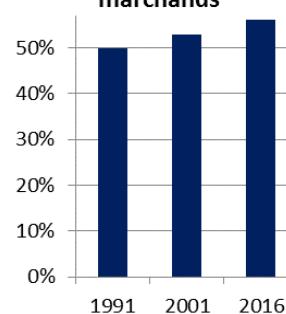
Les **impôts sur les produits** sont principalement la TVA (Taxe sur la Valeur Ajoutée) et la TICPE (Taxe Intérieure de Consommation sur les Produits Énergétiques).

Répartition de la production par principaux secteurs d'activité en 2016, en milliards d'euros à prix courants

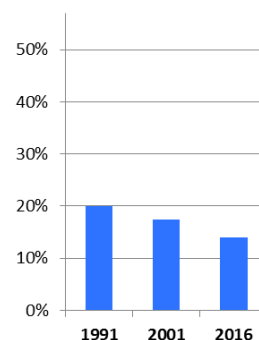


Plus de la moitié de la production française provient des services marchands. En plus de 20 ans, le poids des services marchands a augmenté de 6 points, pendant que le poids de l'industrie en perdait autant.

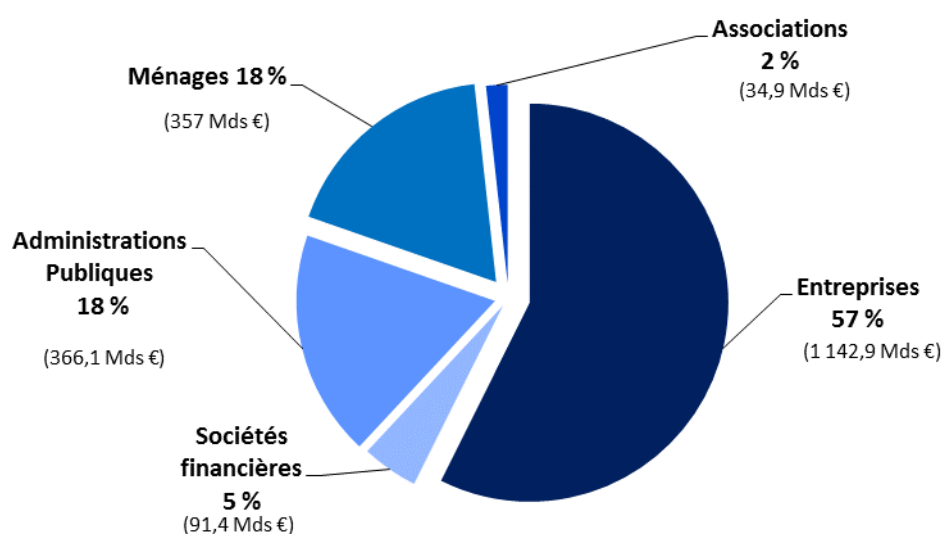
Le poids des services marchands



Le poids de l'industrie



Répartition de la production par principales catégories d'agents économiques en 2015, en milliards d'euros



La richesse annuelle produite est mesurée par la valeur ajoutée des différents agents.

- La valeur ajoutée des **entreprises** est égale à la valeur de la production moins les consommations intermédiaires c'est-à-dire tous les achats faits à l'extérieur de l'entreprise et utilisés pour la production.
- La production des **sociétés financières** (banques assurances et autres entreprises de services financiers) correspond à leur Produit Net Bancaire (PNB).
- Les **administrations publiques** (État, collectivités territoriales, organismes de sécurité sociale) ont une production souvent non marchande. Elle est alors évaluée par les coûts de production (consommation intermédiaire + rémunération des salariés + consommation de capital fixe).
- Les **ménages** comprennent les entrepreneurs individuels. La production des ménages inclut la production agricole, la construction de maisons, le loyer fictif des propriétaires occupants et les services du personnel domestique rémunéré.
- Les **associations** produisent des biens et services non marchands au profit des ménages. Leur production est estimée par les coûts de production.

Aller plus loin

La finance pour tous

En savoir plus sur le PIB : <http://www.lafinancepourtous.com/Decryptages/Articles/PIB-mondial.-Qu-est-ce-que-c-est-Est-ce-un-indicateur-fiable>

INSEE

http://www.insee.fr/fr/themes/theme.asp?theme=16&sous_theme=1