

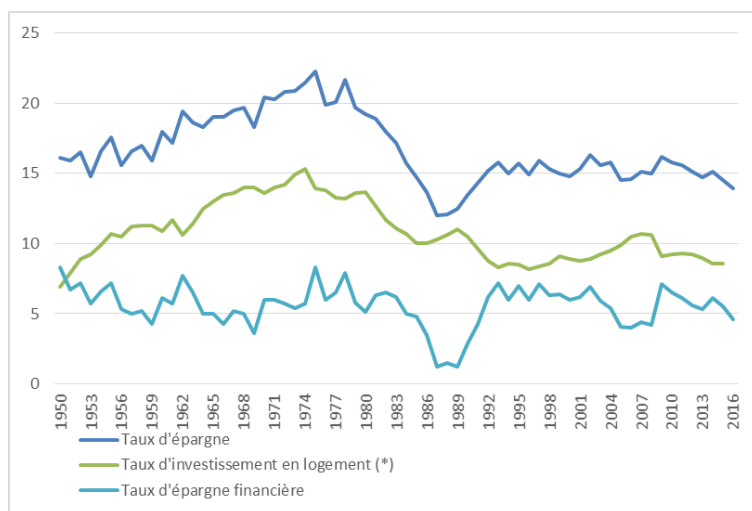
Fiche Repères

Épargne des ménages

Épargne des ménages en France, en 2016

En 2016, le taux d'épargne des Français s'élève à 13,9 % de leur revenu disponible brut, contre 14,5 % en 2015, ce qui correspond à une épargne brute de près de 191 milliards d'euros.

Évolution des taux d'épargne des ménages en France de 1950 à 2016 (En % du RDB)

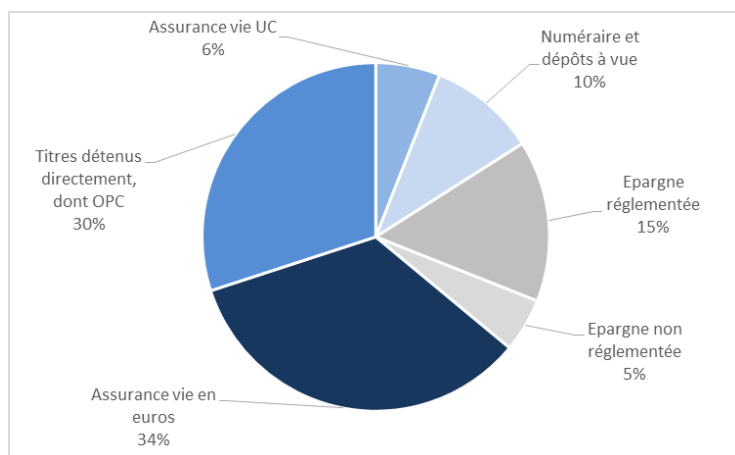


Insee, comptes nationaux, base 2010

(*) Pour le taux d'investissement en logement, le dernier chiffre disponible est celui de 2015 (8,6 %)

L'investissement immobilier est le placement préféré des Français : entre 2001 et 2015, 8 à 10 % de leurs revenus sont consacrés à l'achat d'un logement.

Structure du patrimoine financier des ménages en 2016



Source Banque de France (Rapport annuel de l'Observatoire de l'épargne réglementée)

Source : INSEE, Banque de France

Le **taux d'épargne** est le rapport entre l'épargne des ménages et leur revenu disponible brut.

Le **revenu disponible brut (RDB)** correspond aux revenus que perçoivent les ménages, y compris les revenus de transfert, diminués du montant de leurs impôts.

Le **taux d'épargne financière** est la part du revenu disponible brut investie dans des actifs financiers. Ces actifs peuvent être des livrets, des plans d'épargne, ou encore des produits financiers tels que les actions, les obligations ou l'assurance-vie.

Le **taux d'investissement en logement** est la part du revenu disponible brut des ménages consacrée à l'acquisition d'un bien immobilier.

Flux nets d'épargne financière des ménages en France En milliards d'euros

Le tableau suivant retrace les flux nets d'épargne en 2015 et en 2016 selon les actifs financiers détenus.

	2015	2016
Comptes à vue et dépôts sur livret	45,3	56,2
Dont livret d'épargne et CEL	- 10	3,9
Titres (cotés ou non cotés)	9,4	12,1
Assurance-vie et épargne retraite	49	42,4

Source : Banque de France (

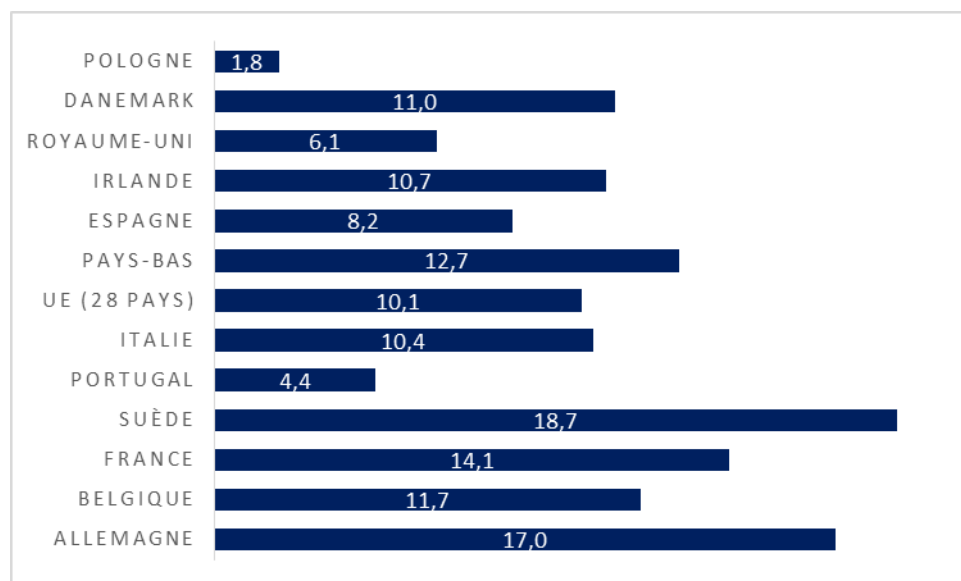
Les **flux nets d'épargne** sont la différence entre les nouveaux apports et les retraits réalisés pendant la période considérée.

Le **taux de détention** mesure le pourcentage d'une population donnée détenant une catégorie de produits financiers.

En 2016, les ménages ont augmenté leurs flux de placements financiers. Après une année 2015 marqué par une forte décollecte sur les livrets d'épargne qui peut s'expliquer par des taux de rémunération de l'épargne réglementée toujours faibles, on note une légère remontée en 2016. A l'inverse, la collecte de l'assurance-vie et l'épargne retraite a reculé.

Parallèlement, et c'est un fait nouveau, les Français ont tendance à réinvestir sur des actifs financiers risqués.

Comparaisons internationales : taux d'épargne En % du RDB, en 2015



Source : Eurostat

La France est traditionnellement l'un des pays qui épargne le plus en Europe avec l'Allemagne et la Suède. Son taux d'épargne est supérieur à 14 % et à celui constaté en moyenne dans l'Union européenne.

Aller plus loin

La finance pour tous

Une section « épargne et placement » : <http://www.lafinancepourtous.com/Epargne-et-placement>

INSEE : <https://www.insee.fr/fr/statistiques/2830268>

Banque de France : [épargne des ménages Rapport annuel de l'épargne réglementée](#)

Eurostat : [taux d'épargne en Europe](#)