

# Fiche Repères Surendettement

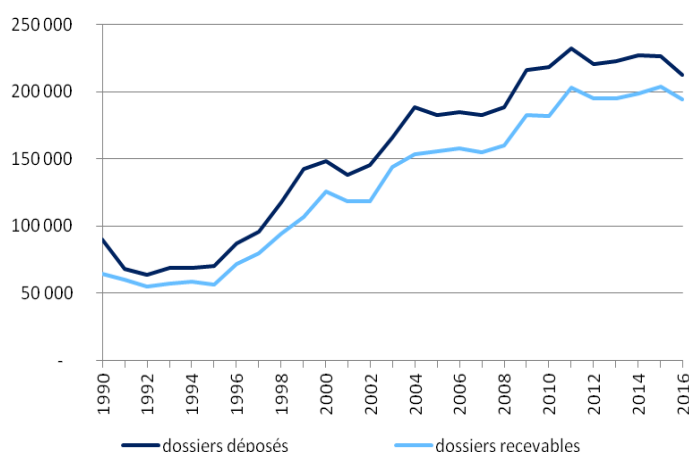
## Le surendettement en France

Entre avril 2011 et avril 2016, 1 112 398 dossiers de surendettement ont été déposés à la Banque de France soit une moyenne de 222 480 par an ; 992 376 dossiers ont été acceptés.

En mars 2016, on compte **843 385 ménages** en cours de désendettement, c'est-à-dire ayant bénéficié ou étant sur le point de bénéficier de mesures destinées à remédier à leur état de surendettement.

La situation de **surendettement** est caractérisée par l'impossibilité pour le débiteur de bonne foi de faire face à l'ensemble de ses dettes non professionnelles exigibles et à échoir. Les commissions de surendettement sont gérées par la **Banque de France**.

## Évolution du nombre de dossiers de surendettement



Source : Banque de France

Entre avril 2015 et mars 2016, près de 212 400 dossiers de surendettement ont été déposés auprès de la Banque de France. Par rapport à la période comprise entre avril 2014 et mars 2015, cela représente une baisse de 6,1 %. Néanmoins, en 10 ans, le nombre de dossiers déposés a augmenté de 15 % ; le nombre de dossiers jugés recevables a parallèlement augmenté de 23 %.

## Nombre de dettes et endettement moyen par dossier

1<sup>er</sup> trimestre 2016

Sur les dossiers jugés recevables	Nombre moyen de dettes par dossier	Endettement moyen par dossier (en euros)
<b>Total</b>	<b>9</b>	<b>42 600</b>
Dont dettes financières	4,8	36 700
Dont charges courantes	4,1	5 700

Source : Banque de France

À la fin du 1<sup>er</sup> trimestre 2016, la dette moyenne des personnes surendettées s'élève à 42 600 €

(41 100 € à la fin du 1<sup>er</sup> 2015). Elle est composée pour la majorité de crédits à la consommation (86 %) et en particulier de crédits renouvelables dans plus de 70 % des cas.

## Nature des dettes

1er trimestre 2016

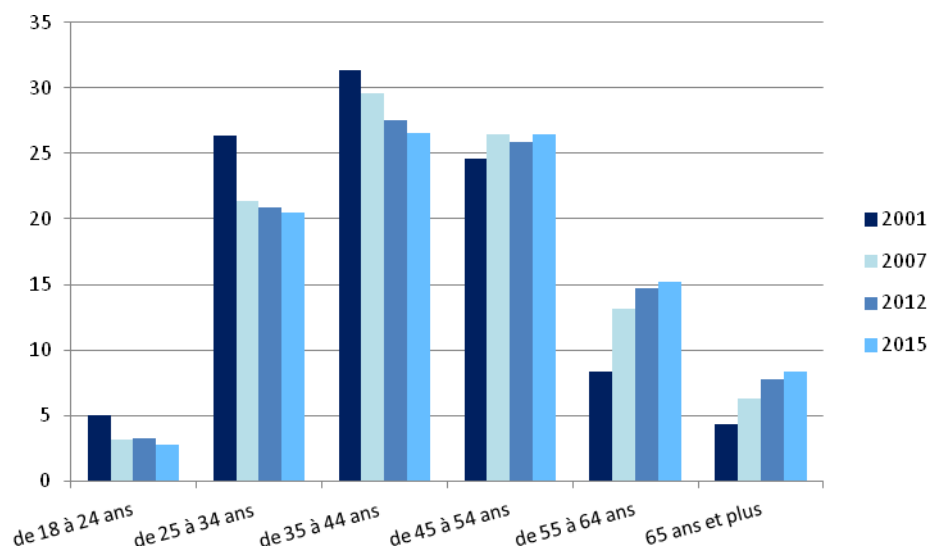
Sur les dossiers jugés recevables	Part des dossiers qui concernent...
<b>... des dettes financières</b>	<b>90,6 %</b>
dont crédit immobilier	14 %
dont crédit à la consommation	82,3 %
dont crédits renouvelables	71,2 %
dont découverts et dépassements	55,3 %
<b>... des dettes de charges courantes</b>	<b>82,4 %</b>

Les **dettes de charges courantes** se composent des dettes de logement (loyers et charges locatives) ou afférentes au logement (électricité, gaz, chauffage, eau...), de communication (téléphone, Internet...), de transport, d'assurance, de santé, d'éducation et de dettes fiscales.

Source : Banque de France

## Évolution de l'âge des personnes surendettées

En % du nombre de personnes

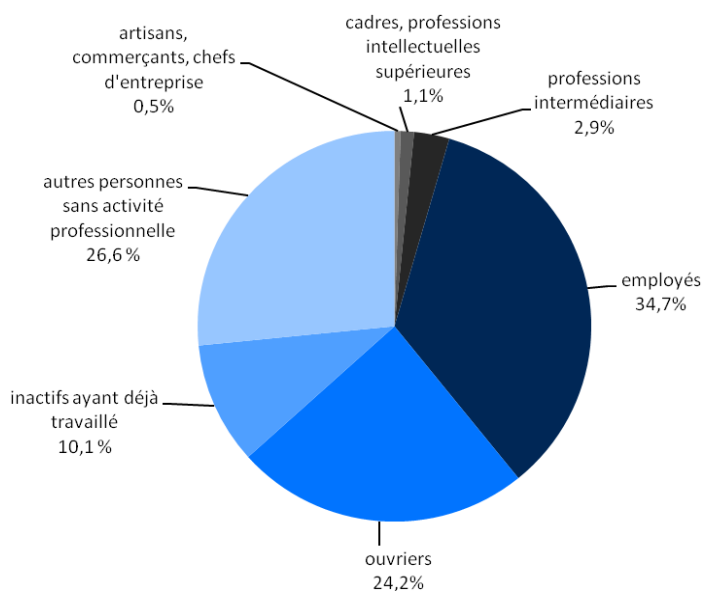


Source : Banque de France

Plus de la moitié des personnes surendettées ont entre 35 et 54 ans. Mais depuis une dizaine d'années, le vieillissement de la population surendettée se confirme. Dans 23,5 % des cas, les surendettés sont âgés de 55 ans et plus. Dans 8,3 % des cas, ils ont 65 ans et plus.

## Professions et catégories socioprofessionnelles (PCS) des personnes surendettées en 2015

En % du nombre de personnes



Source : Banque de France, enquête typologique 2016, données 2015.

Les employés (34,7 %) et, dans une moindre mesure, les ouvriers (24,2 %) ainsi que les personnes sans activité professionnelle (26,6%) demeurent les catégories socioprofessionnelles les plus représentées parmi les personnes surendettées.

### Aller plus loin

#### La finance pour tous :

Pratique : Dossier [surendettement](#)

Modules pour la classe : [le surendettement des ménages](#)

#### Banque de France :

- [Informations pratiques sur le surendettement https://www.banque-france.fr/uploads/tx\\_bdfgrandesdates/Barom%C3%A8treT1\\_2016.pdf](https://www.banque-france.fr/uploads/tx_bdfgrandesdates/Barom%C3%A8treT1_2016.pdf)
- Enquête typologique 2016 [https://www.banque-france.fr/fileadmin/user\\_upload/banque\\_de\\_france/La\\_Banque\\_de\\_France/2015-enquete-typologique-surendettement.pdf](https://www.banque-france.fr/fileadmin/user_upload/banque_de_france/La_Banque_de_France/2015-enquete-typologique-surendettement.pdf)