Réformes récentes et flexibilité dans le passage à la retraite

Panorama des pensions OCDE 2017

Hervé Boulhol
Économiste principal, Retraites et vieillissement démographique
Département de l'emploi, du marché du travail
et des affaires sociales, OCDE

Atelier AJEF sous embargo jusqu'au 5 Décembre 2017, 11h

Panorama des pensions, OCDE 2017

- Prise en compte des mesures légiférées jusqu'en septembre 2017
- 2 chapitres spéciaux
  - Réformes des systèmes de retraite entre septembre 2015 et septembre 2017
  - Flexibilité dans le passage à la retraite dans les pays de l'OCDE
- 34 indicateurs couvrant les pays de l'OCDE et du G20
- Fiches pays disponibles sur http://oe.cd/pag

Plan de la présentation

La France dans le panorama des pensions 2017

Réformes récentes des retraites

Dispositifs de retraite flexible

Résultats principaux pour la France

- Les retraités actuels bénéficient d'une bonne protection
- Espérance de vie à l'âge moyen de sortie du marché travail la plus élevée dans l'OCDE, 5 ans de plus en moyenne
- Âge normal de la retraite va croître de plus de 2 ans au cours des deux prochaines décennies
- 64 ans en France selon le scenario central vers 2060 contre 65.8 pour les hommes et 65,5 pour les femmes en moyenne
- Taux de remplacement net futur: 74%, supérieur à la moyenne de l'UE et de l'OCDE, 71% et 63%, respectivement
- Plusieurs dispositifs en France offrent une certaine flexibilité dans le passage à la retraite, mais objectifs sont ambigus

Revenu moyen des plus de 65 ans

% du revenu moyen de l'ensemble de la population

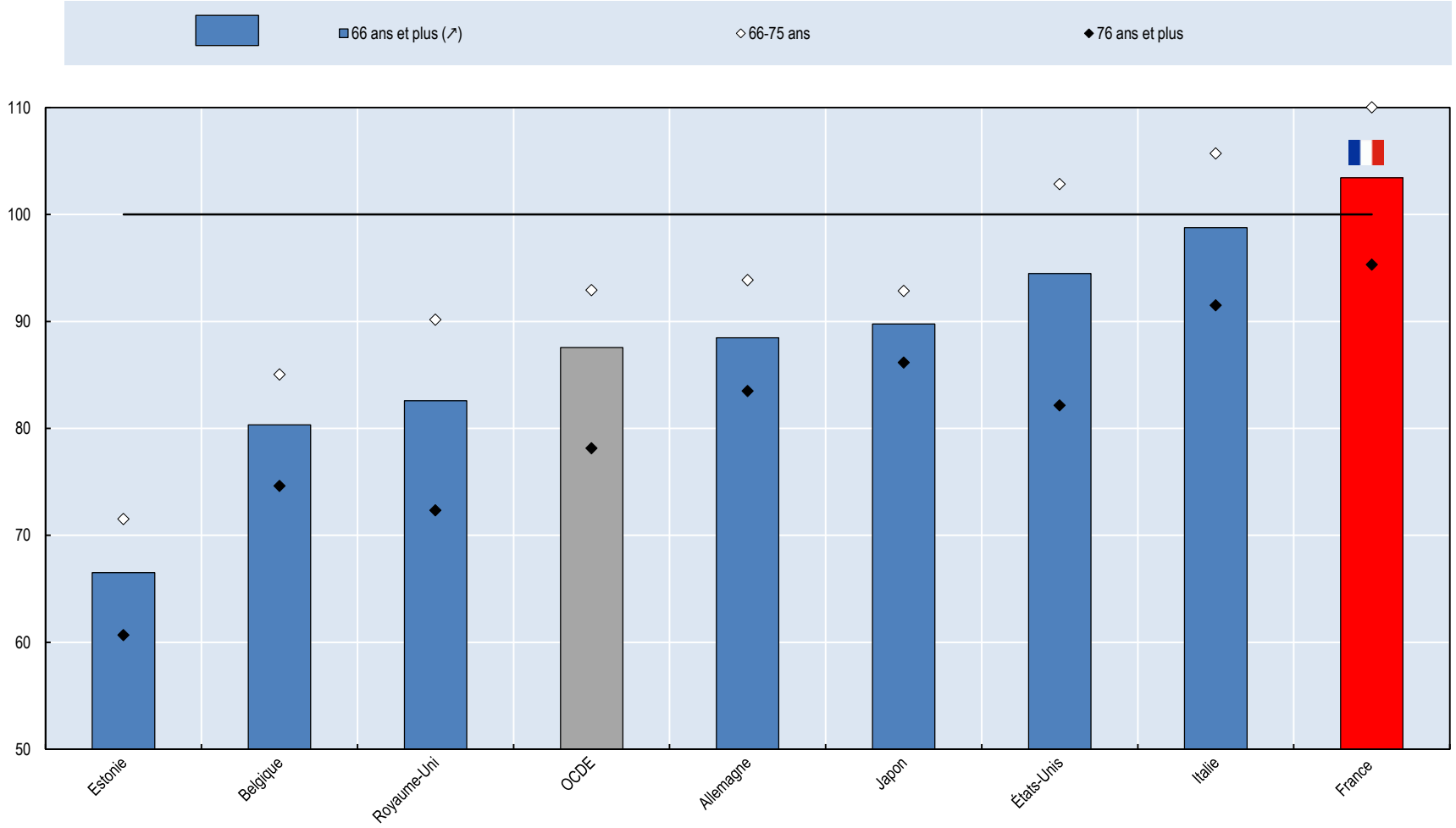

Source: OECD (2017) – Pensions at a Glance Indicateur 6.1

Taux de pauvreté relative des plus de 65 ans est relativement bas en France

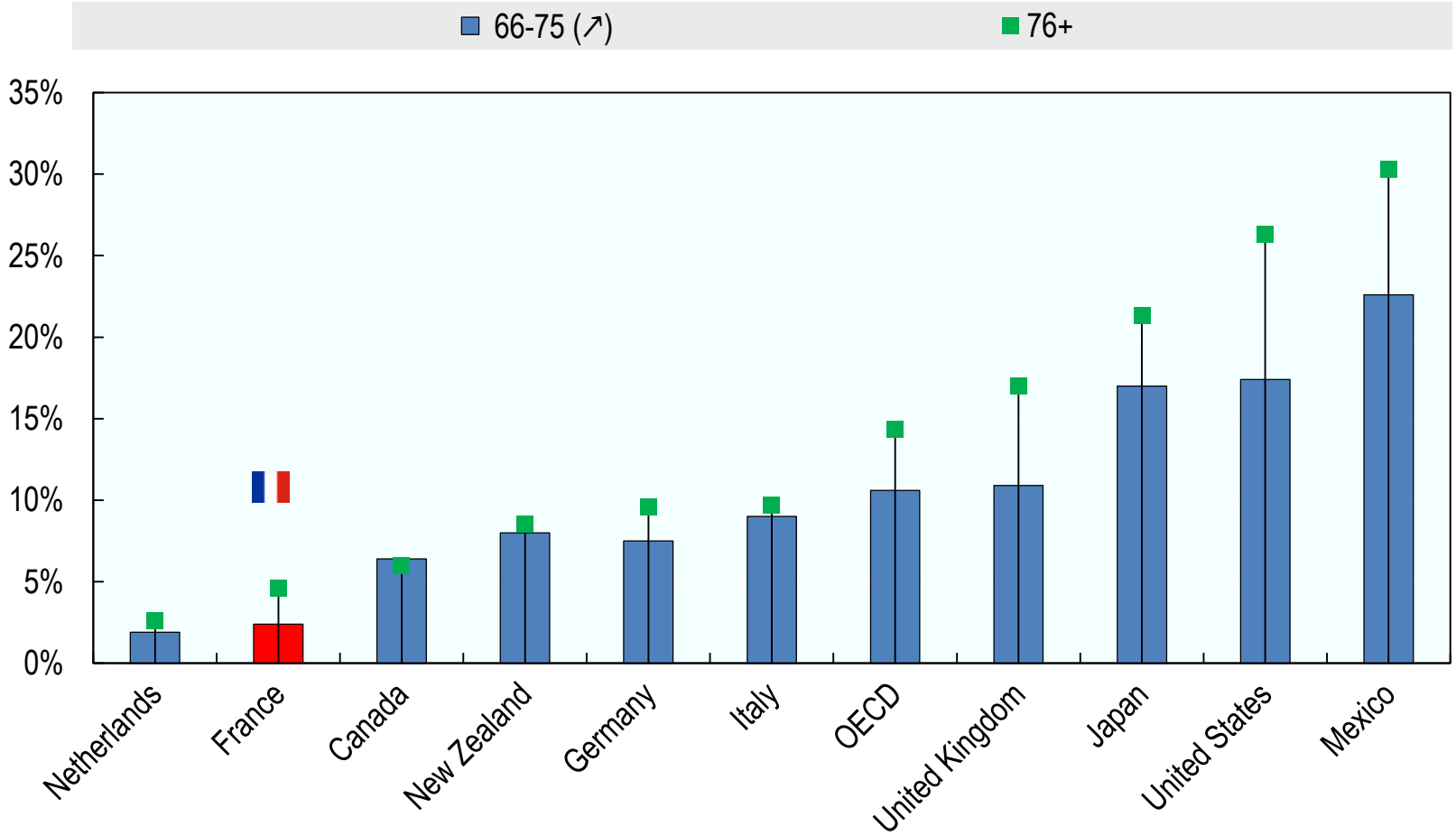

Source: OECD (2017) – Pensions at a Glance Indicateur 6.3
La ligne de pauvreté est définie à 50% du niveau de vie médian des ménages

Réformes récentes des retraites

Réformes des retraites dans l'OCDE depuis 2 ans

- Réformes moins nombreuses et de moindre envergure que les années précédentes
- Canada, Finlande, Grèce, Pologne et République tchèque : fortes répercussions, retour en arrière dans certains cas
- Âge:

- augmentation: Danemark, Finlande, Pays-Bas
- annulation de la hausse prévue: Canada et République tchèq.
- baisse: Pologne

- Modification des cotisations: un tiers des pays de l'OCDE
- Modifications des niveaux de prestations: un tiers des pays
- Retraite minimum et filet social: un cinquième des pays

Réformes des retraites en France depuis 2 ans

- Réforme des régimes complémentaires (accord d'octobre 2015) pour améliorer la situation financière dans la perspective du vieillissement démographique:
- Fusion AGIRC – ARRCO
- Augmentation des taux de cotisations, réduction du niveau des pensions
- Pénalités si retraite a lieu moins d'un an après le taux plein dans le régime général + bonus si plus de deux ans après
- Âge de la retraite pour bénéficier de la pension complète (sans minoration) augmente donc d'un an
- Problème: accroissement de la complexité, moindre lisibilité dans la compréhension des prestations futures

Âge normal de la retraite

carrière complète, futur: début de carrière à 20 ans en 2016

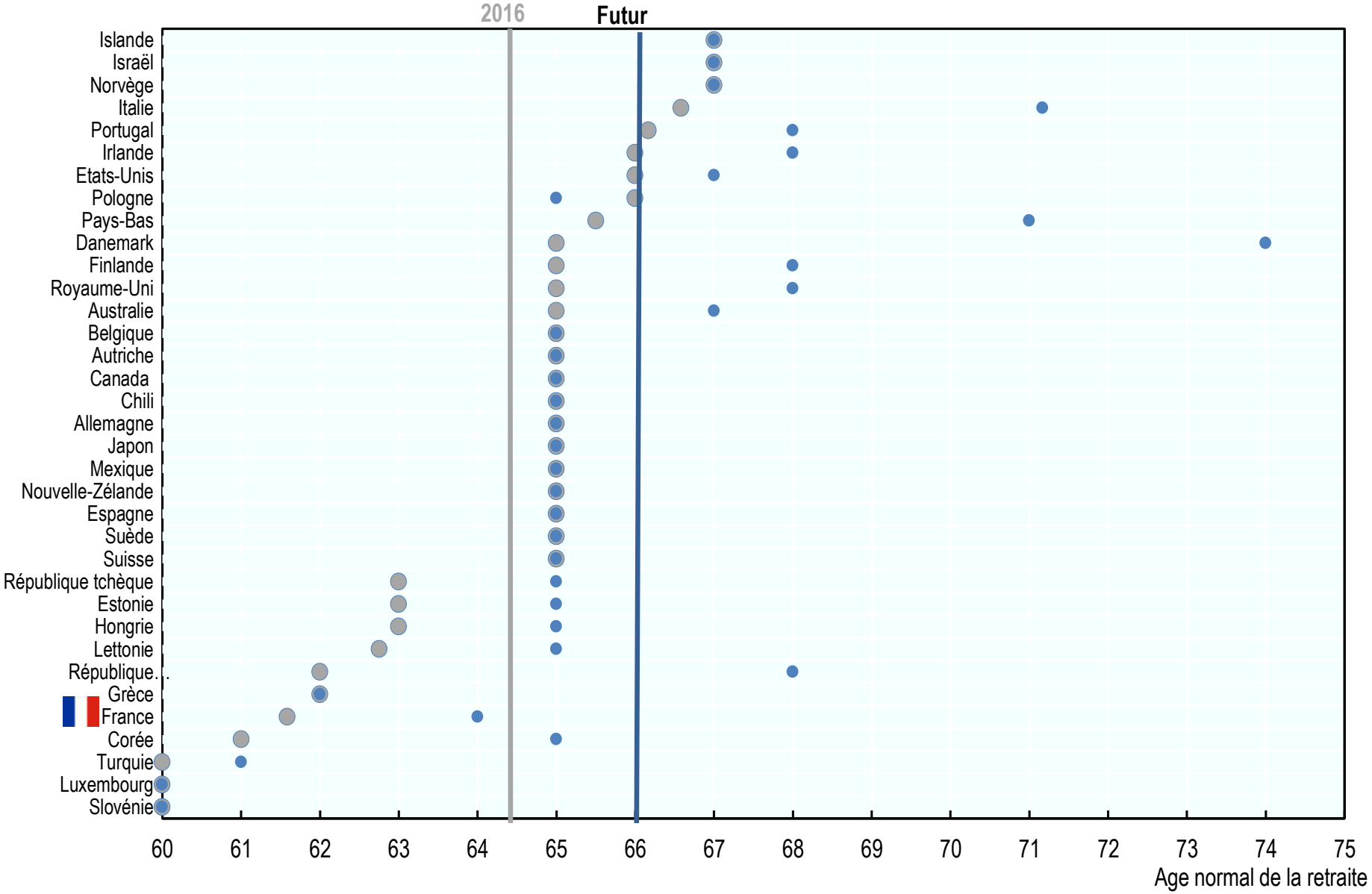

Âge normal de la retraite

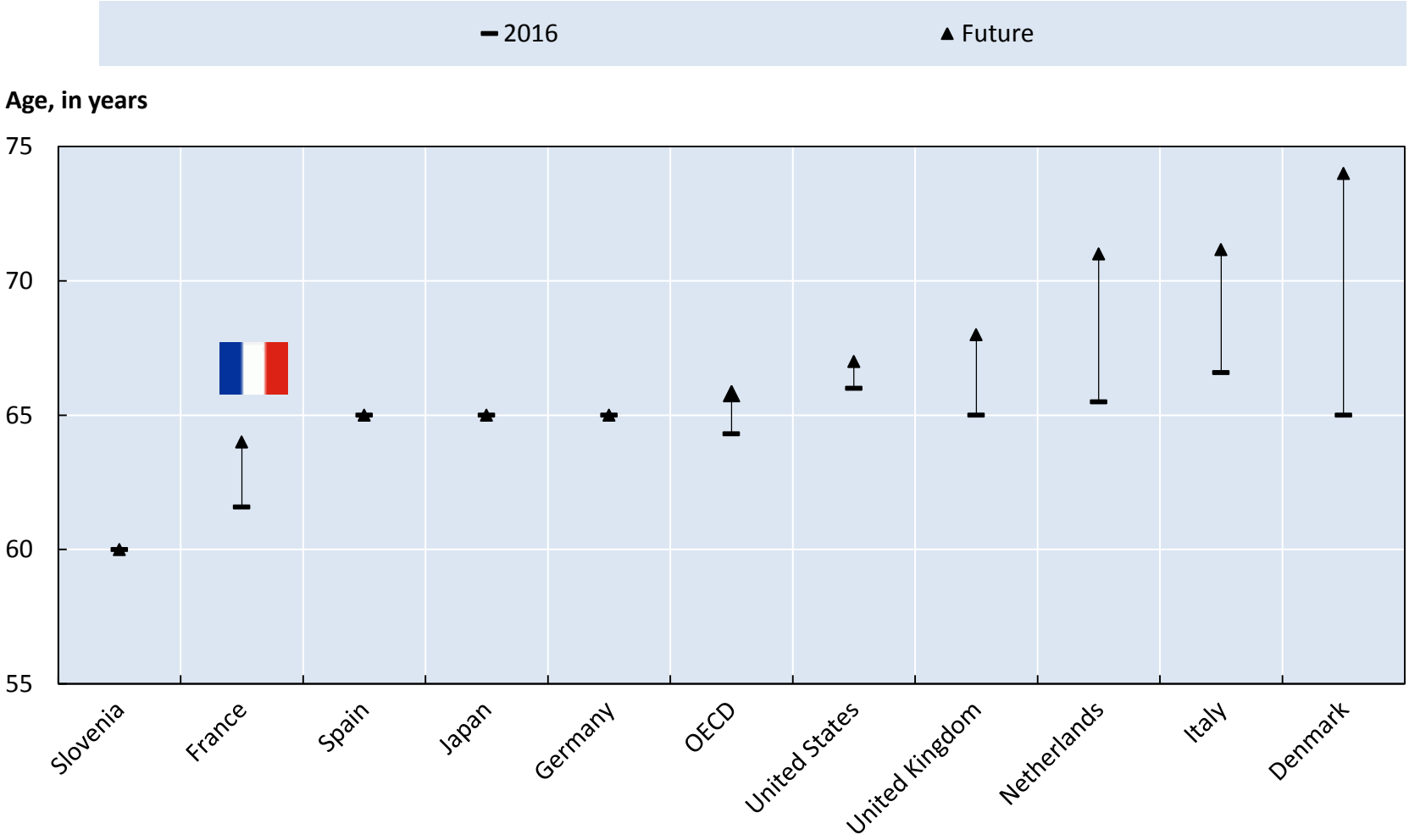

Taux d'emploi baissent fortement après 60 ans, particulièrement en France

Taux d'emploi par groupe d'âge: 55-59, 60-64 et 65-69

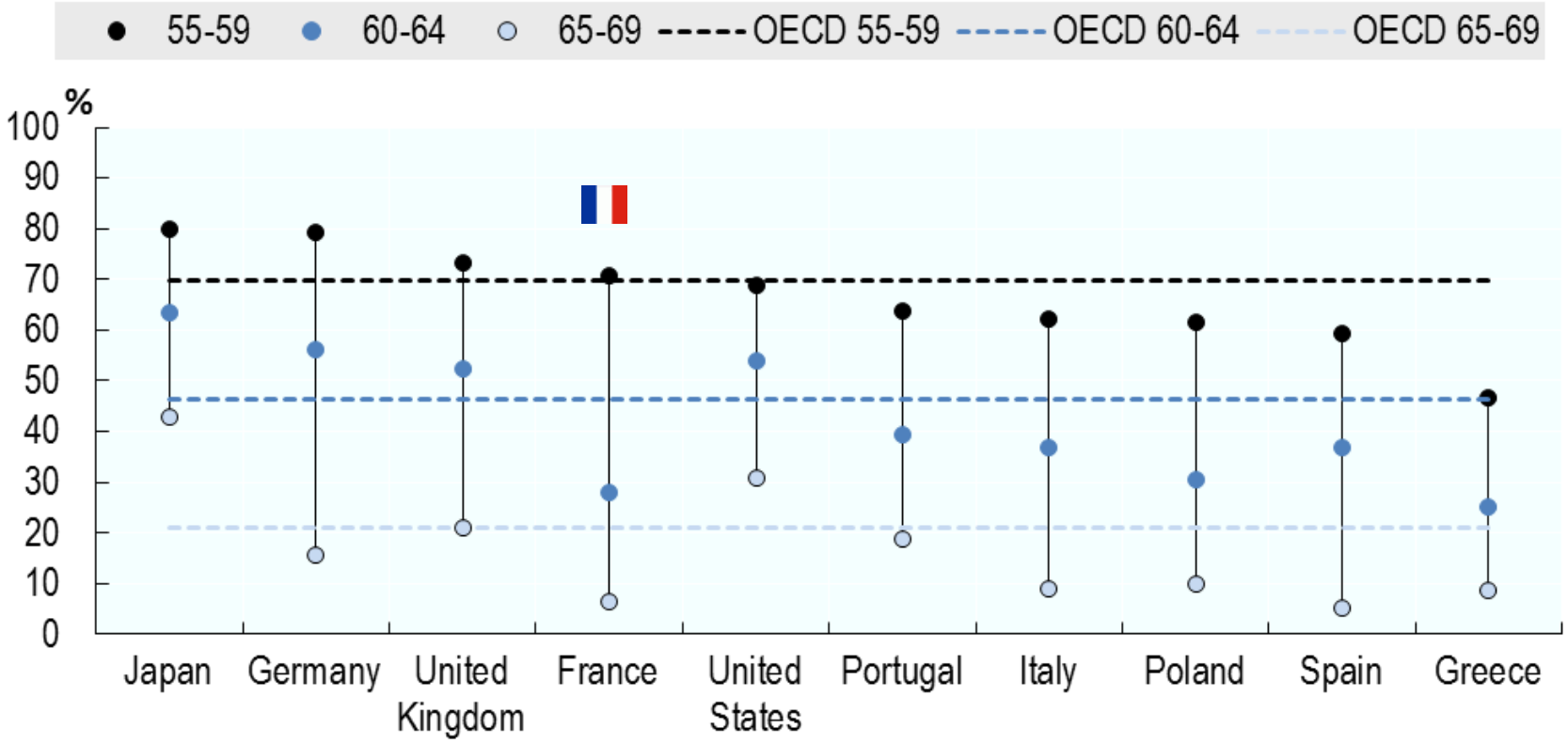

Espérance de vie à 65 ans et ’âge moyen de sortie du marché du travail

Évolution depuis 1975, moyenne OCDE, femmes et hommes, en années

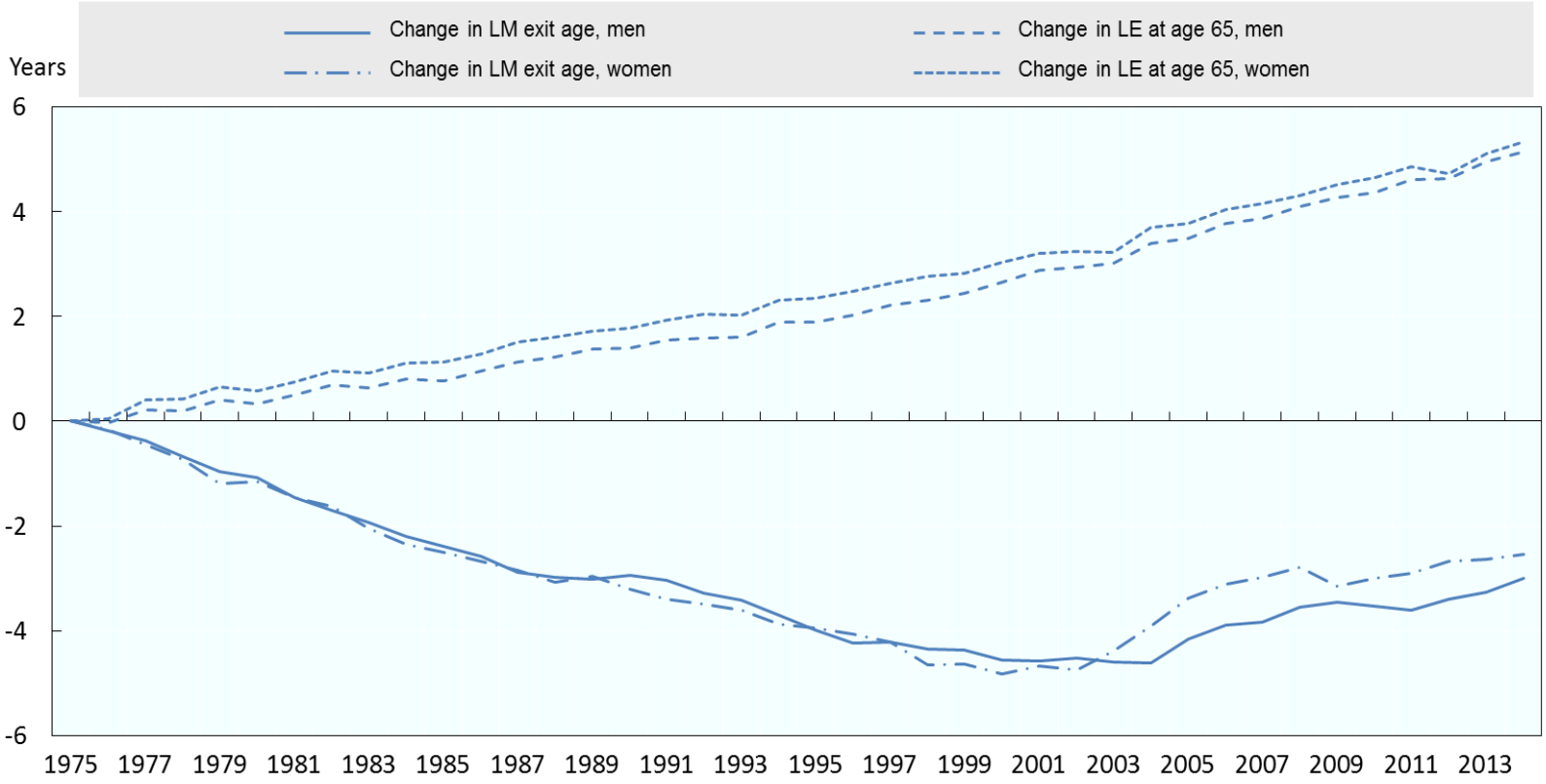

Source: Graphiqe 1.5.

Espérance de vie à 65 ans et âge moyen de sortie du marché du travail, France vs OCDE

Évolution depuis 1975, moyenne OCDE, en années

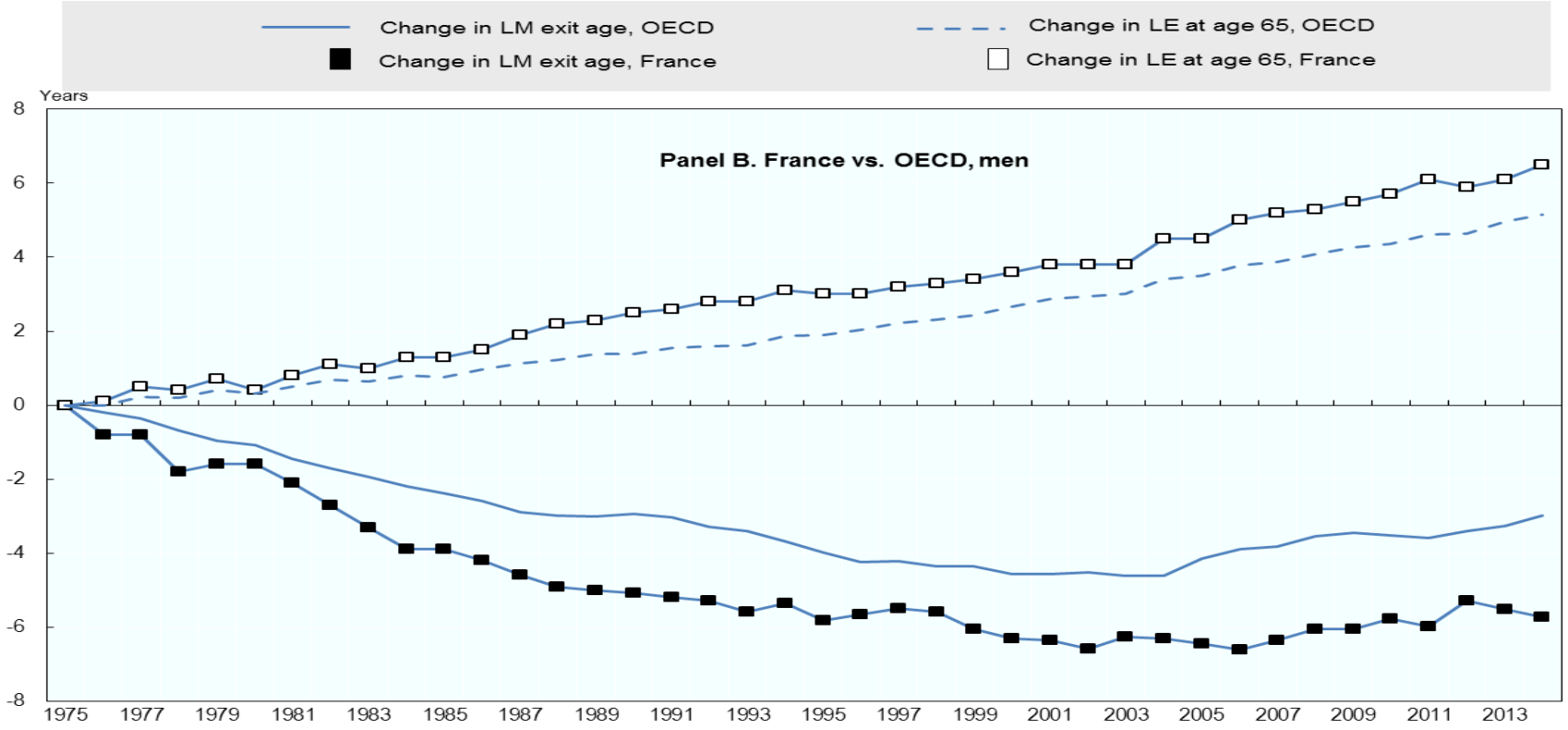

Source: OECD calculations. Labour market exit age data are based on the results of national labour force surveys, the European Union Labour Force Survey and, for earlier years in some countries, national censuses. Life expectancy data stem from OECD Health Statistics and are based on Eurostat data and national sources.

Espérance de vie et âge de sortie du marché du travail, en années

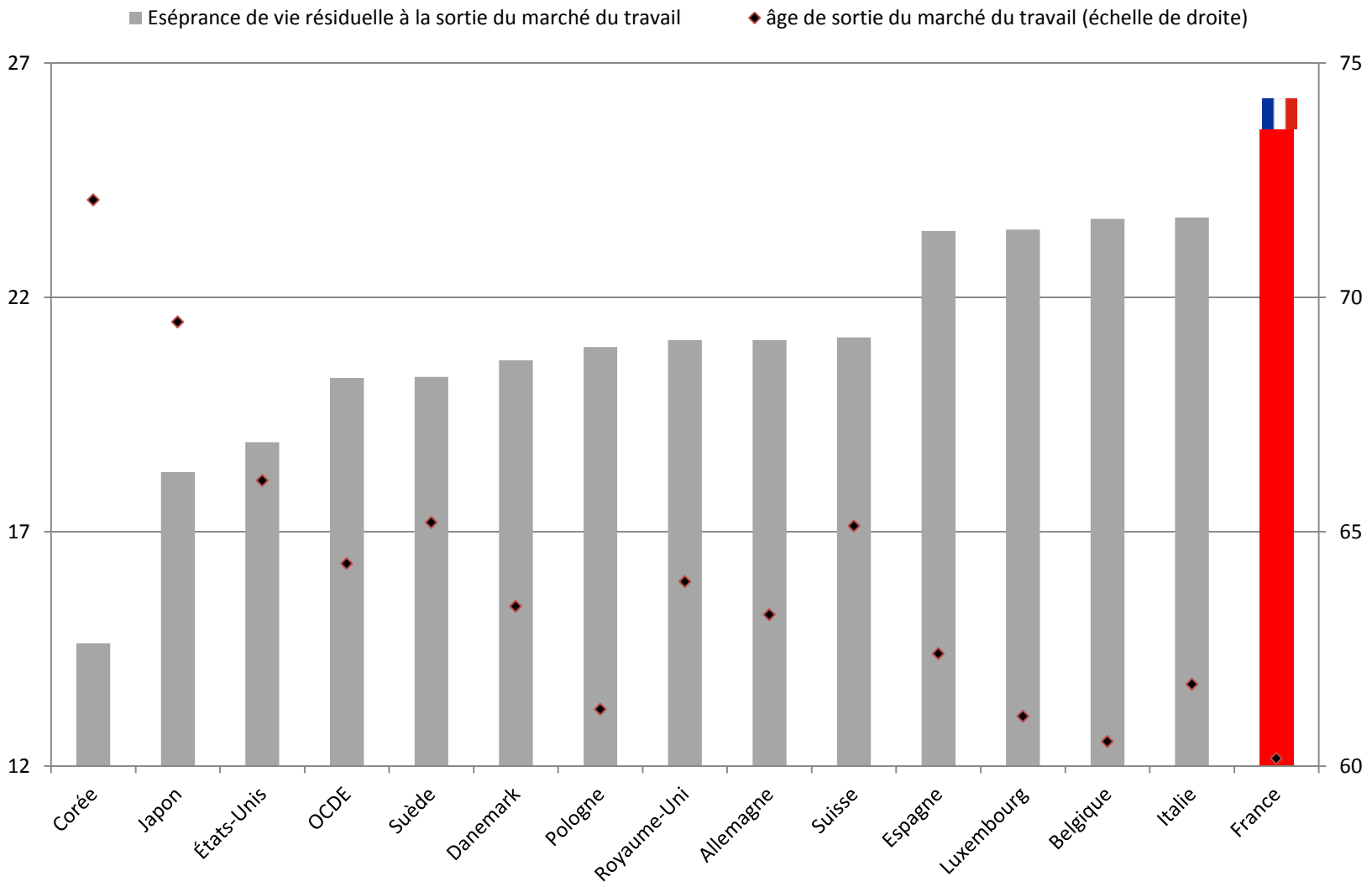

Source: OECD (2017) – Pensions at a Glance Indicateur 5.10

Une longue période de retraite

	Âge normal de la retraite, 2016	Âge moyen de sortie du marché du travail	Espérance de vie résiduelle à la sortie du marché du travail
France	61,6	60,2	25,6
OCDE	63,9	64,4	20,3
différence	- 2,3	- 4,2	5,3

Taux de remplacement net futur

% du dernier salaire, carrière complète depuis l'âge de 20 ans

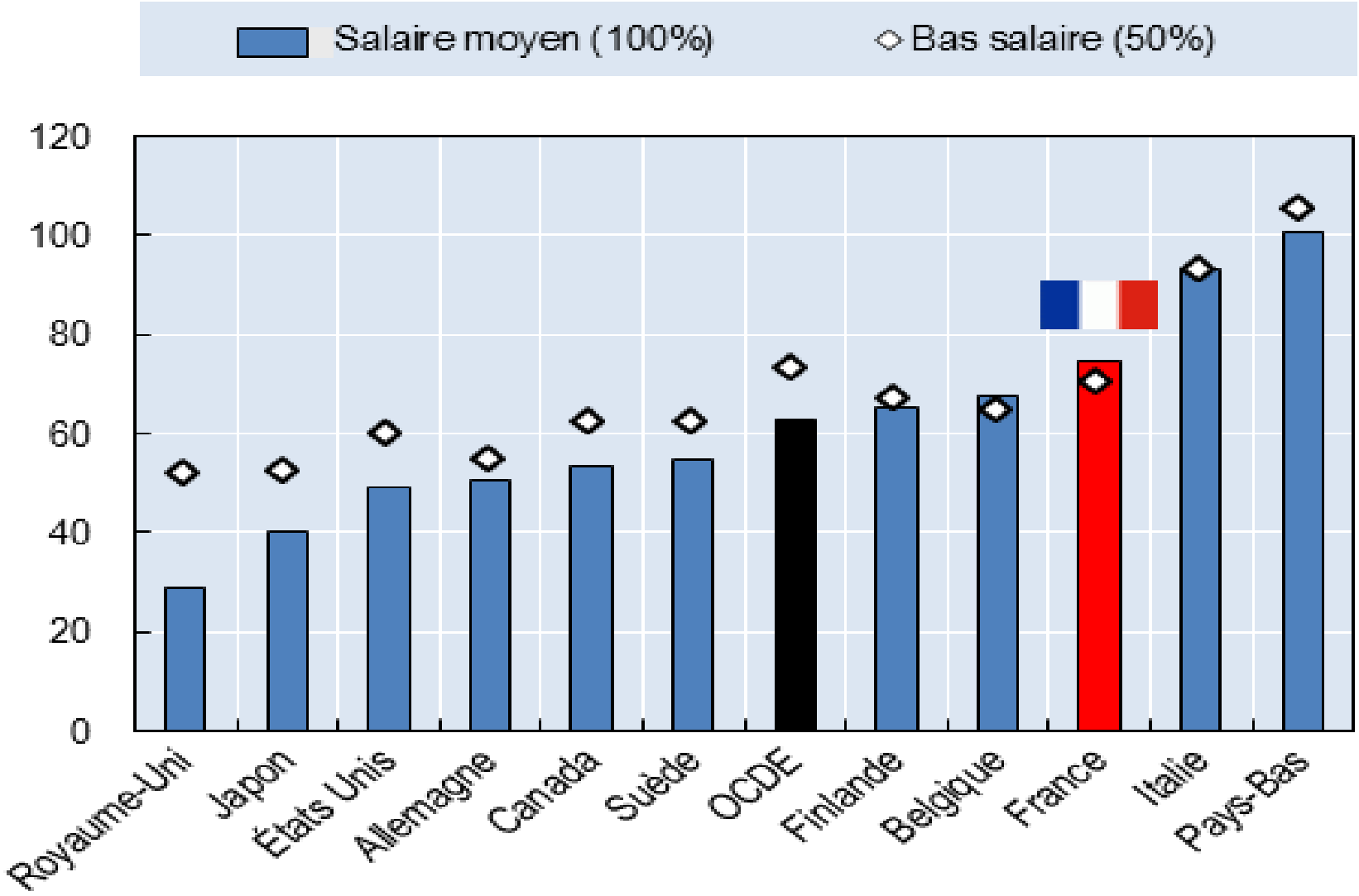

Retraite flexible

- *Pourquoi est-ce important?*
- *De quoi s’agit-il?*

Cumul emploi et retraite

Pourcentage de la population âgée entre 55 et 69 ans, 2012

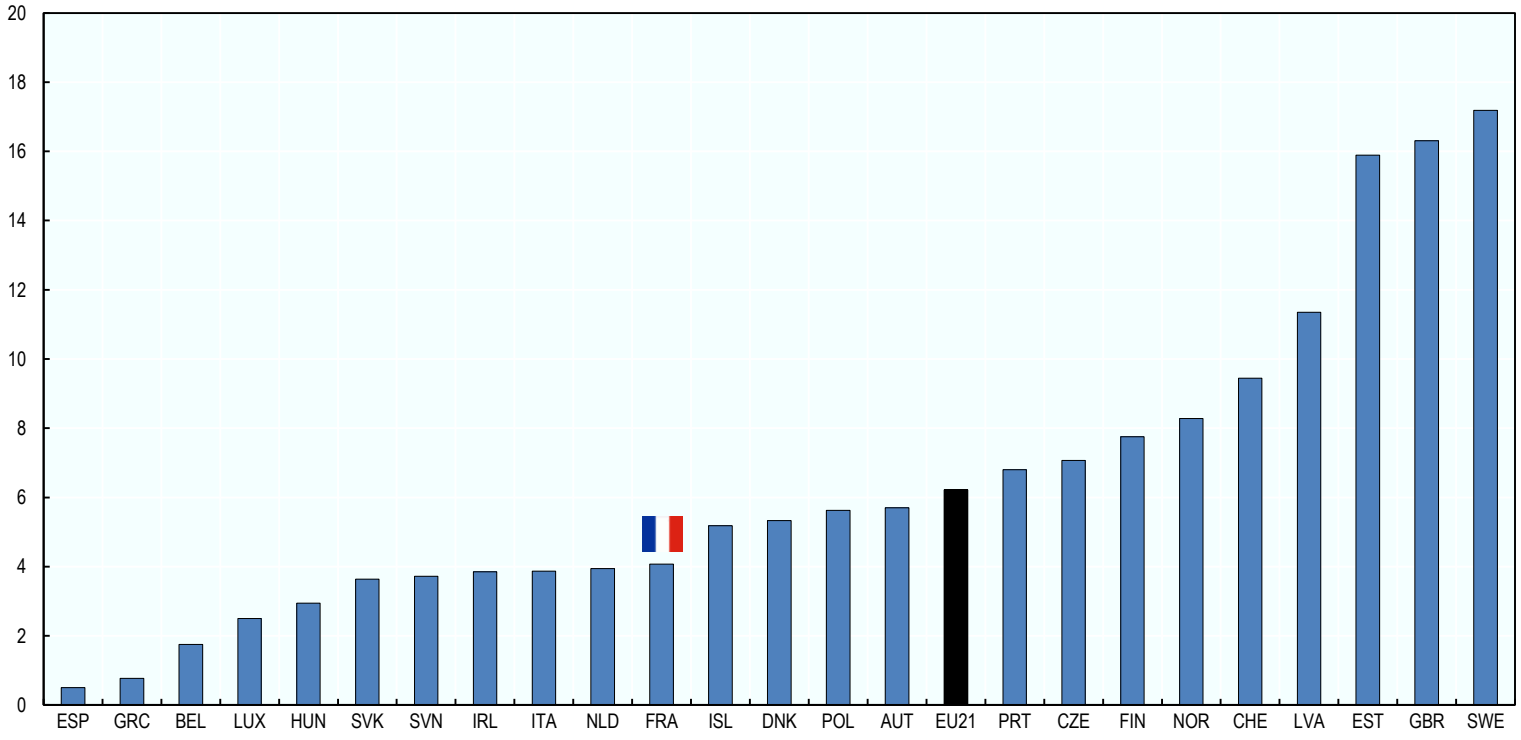

Source: Figure 2.8

Choix de l'âge du départ en retraite

Impact sur la pension mensuelle d'une prolongation de la carrière après l'âge normal

Pourcentage par année de report de la retraite

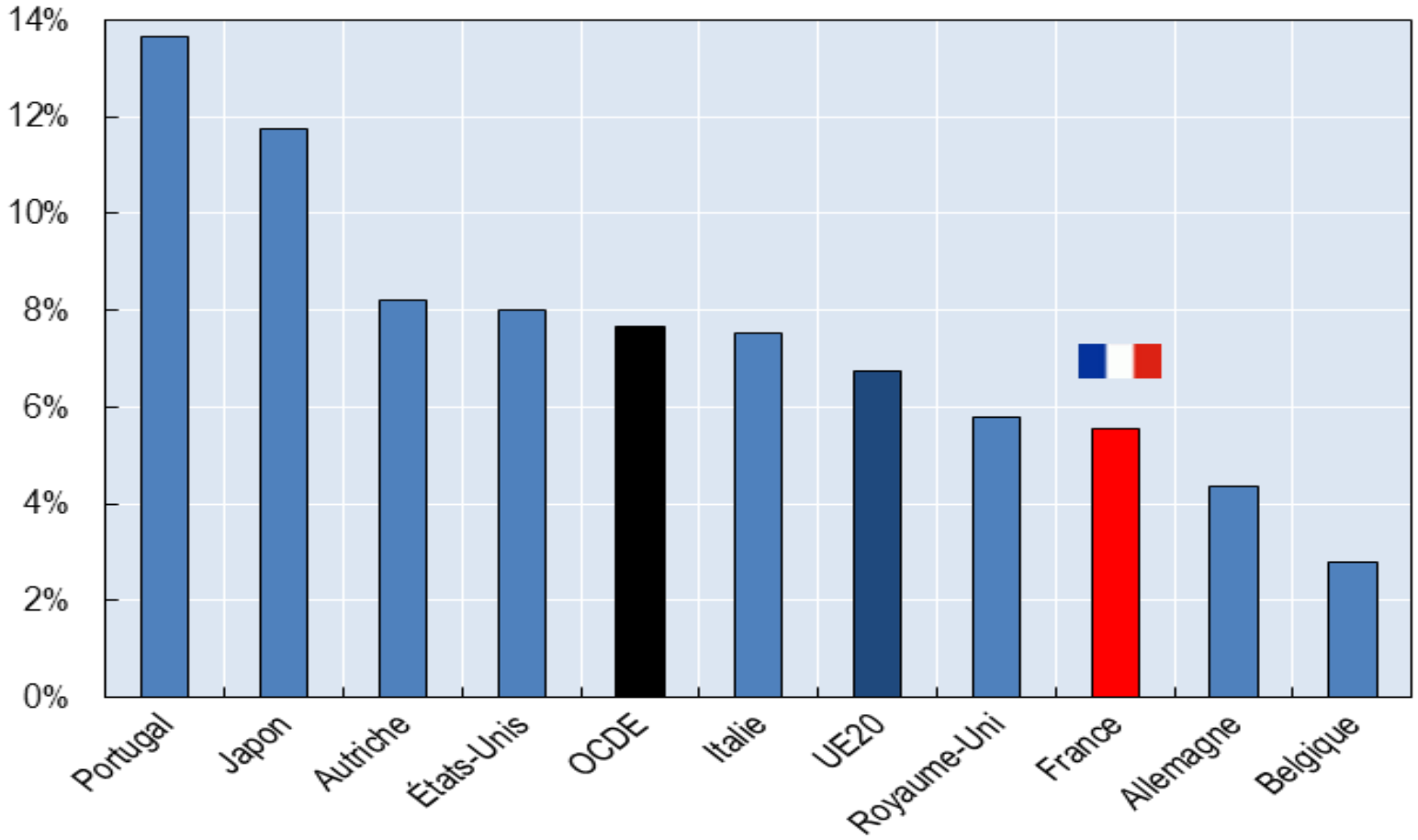

Cumuler salaires et pensions: la retraite progressive en France

- Éligibilité: 150 trimestres validés
- Activité à temps partiel: 40 à 80% complétée par retraite partielle sur droits acquis (60 à 20% respectivement)
- Accès à partir de 60 ans depuis 2014
- Décote éventuelle sur la pension partielle ne s'applique que pendant la période de retraite progressive
- Seulement environ 5 000 personnes (en 2015)

Cumuler salaires et pensions: le cumul emploi-retraite

- Sept pays fixent un plafond de revenus au-delà duquel la pension est réduite
- France, cumul emploi retraite:

- suppose de cesser son activité et de liquider l'intégralité de ses droits à la retraite

- peut se combiner avec un travail à temps partiel

- si taux plein n'est pas atteint au moment de la liquidation: maximum imposé sur les revenus d'activité

- complexité issue de l'existence de nombreux régimes a conduit à une harmonisation pour les régimes agréés: cotisations mais sans droit supplémentaires

- 3,4% des retraités y ont eu recours en 2016

Conclusion: une certaine souplesse, mais des objectifs ambigus

- Complexité du système français nuit à une bonne compréhension de l'impact des choix individuels
- Mécanisme de décote-surcote fonctionne assez bien, incitations à différer après / pénalités avant le taux plein sont plus faibles qu'en moyenne dans l'OCDE
- Retraite progressive: accès à 60 ans?
- Cumul emploi-retraite: cessation d'activité? Cotisations sans droits? Plafond de revenus lorsque le taux plein n'est pas atteint?

Contact

Panorama des pensions 2017
INDICATEURS OCDE et G20

Publication le 5 décembre 2017

herve.boulhol@oecd.org

Page web: **http://oe.cd/pag**

Twitter: **@OECD_Social**

ANNEXE

•

Part du temps partiel dans l'emploi

Par groupes d'âge, 2016

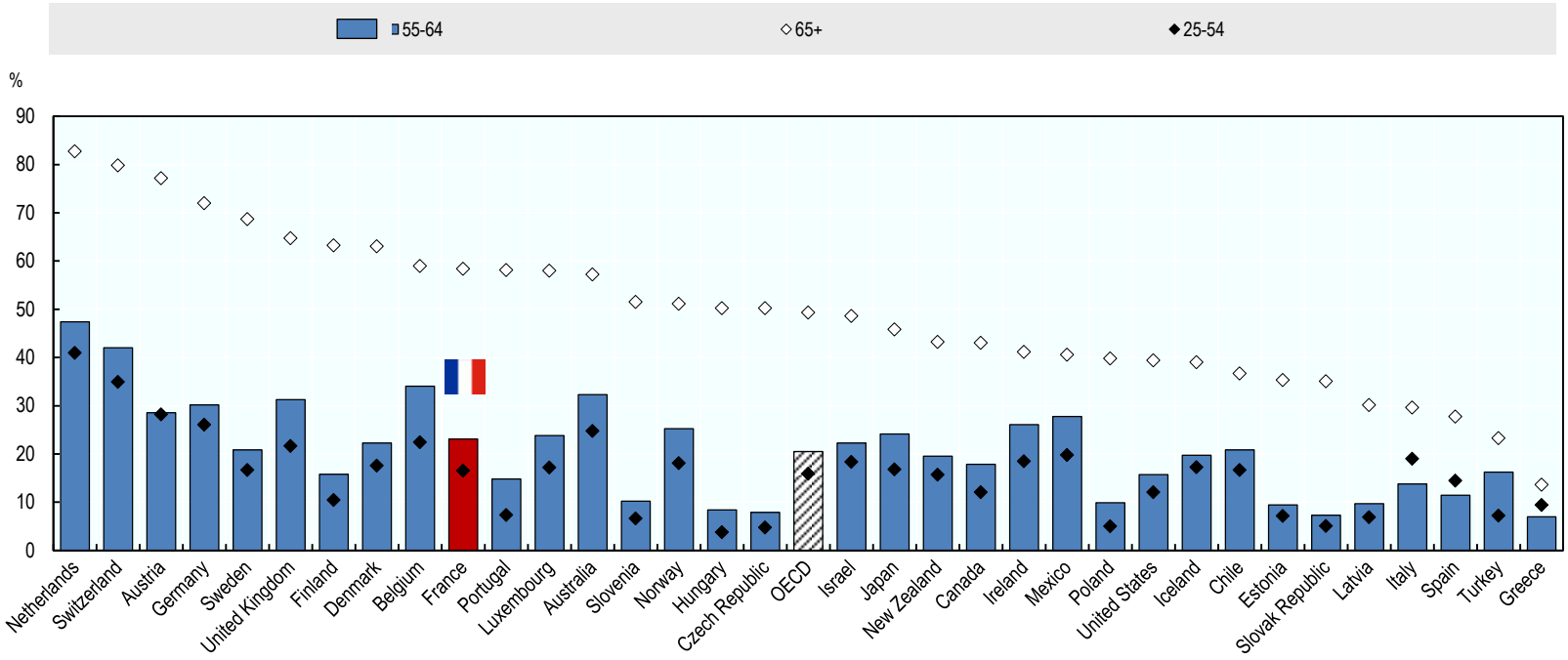

Source: Figure 2.9