

Fiche Repères Budget de l'Etat

Recettes et dépenses de l'Etat

En milliards d'euros

	2015	2016	2017(*)
Dépenses nettes	296,1	313,3	322,5
Recettes nettes	225,8	239,6	247,7
Solde budgétaire	- 74,2	- 73,7	- 74,7

La Loi de Finance votée pour 2017 prévoit un solde budgétaire de l'ordre de – 74,7 milliards d'euros.

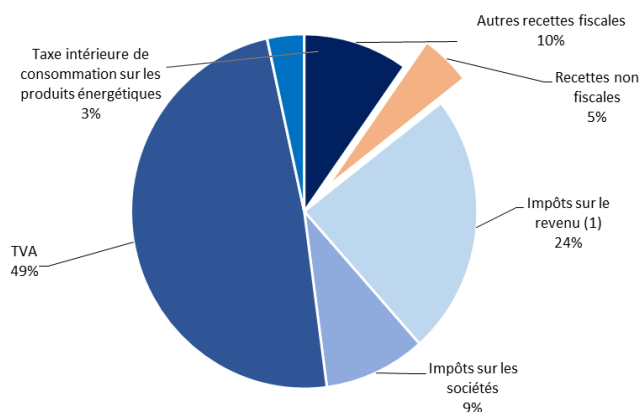
Source : Loi de Finances 2017

(*) prévisions

En 2016, les dépenses de l'Etat se sont élevées à 313,3 milliards d'euros. Les recettes sont de 239,6 milliards d'euros. Le solde budgétaire est donc négatif et s'élève à – 73,7 milliards d'euros en 2016.

Répartition des recettes de l'Etat

En 2017, en %



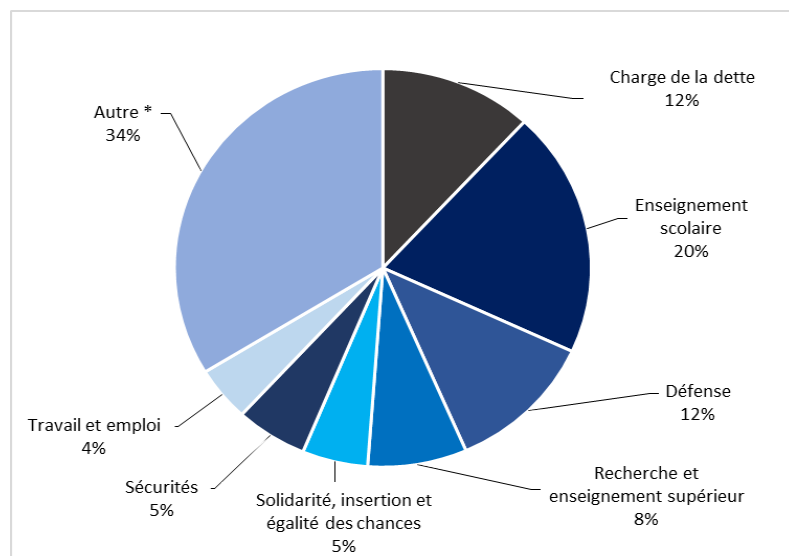
La fiscalité représente 95 % des recettes de l'Etat. En 2017, La taxe sur la valeur ajoutée (TVA) représente à elle seule, 49% des recettes contre 24 % pour l'impôt sur le revenu et 9 % pour l'impôt sur les sociétés.

Source : Loi de finances 2017

(1) intérêts, patrimoine etc.

Répartition des dépenses de l'Etat

En 2017, en %



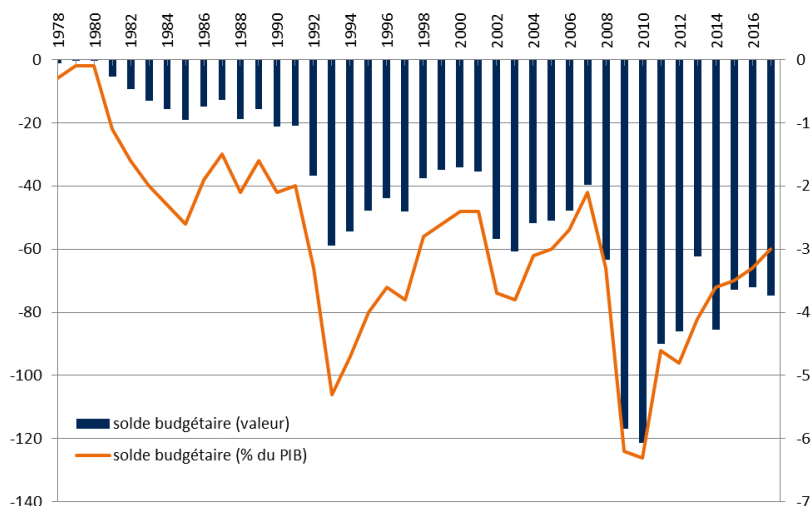
Les deux postes de dépenses les plus importants sont l'enseignement scolaire et la charge de la dette. Ils représentent respectivement 20 % et 12 % du budget de l'Etat. Viennent ensuite le secteur de la Défense (12 %) et celui de la Recherche et de l'enseignement supérieur (8 %).

Source : Loi de finances 2017

* justice, écologie etc.

Évolution du solde budgétaire de l'Etat en France

De 1978 à 2017, en milliards d'euros (à gauche) et en % du PIB (à droite)



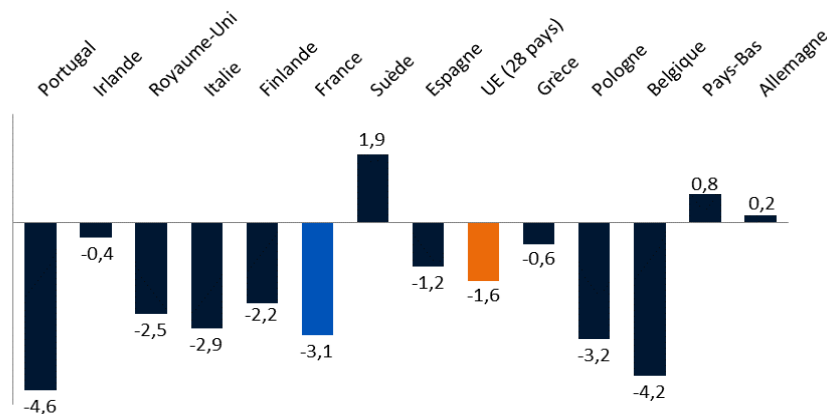
Lorsque le solde budgétaire est négatif (dépenses supérieures aux recettes), on dit que le budget de l'Etat est déficitaire. Inversement, lorsque les recettes sont supérieures aux dépenses, on dit que le budget de l'Etat est excédentaire.

Source : Insee

Depuis 1980, le solde budgétaire de l'Etat est négatif. Il s'élevait à - 0,3 % du PIB en 1980 (1,2 milliard d'euros en valeur) et à - 3,0 % en 2017 (74 milliards d'euros) avec un premier pic en 1993 (- 5,3 % du PIB) et un second plus important en 2010 (- 6,3 % du PIB). Ce déficit alimente chaque année la dette de l'Etat. En 2016, celle-ci s'élève à 96,4 % du PIB contre 12,9 % en 1978.

Comparaisons internationales : le solde budgétaire de l'Etat

En 2016, en % du PIB



Source : Eurostat

Aller plus loin

La finance pour tous :

Les comptes publics : <http://www.lafinancepourtous.com/Decryptages/Mots-de-la-finance/PIB>

Dette et déficit public : <http://www.lafinancepourtous.com/Decryptages/Mots-de-la-finance/Croissance>

La loi de finances 2016 : <http://www.performance-publique.budget.gouv.fr/documents-budgetaires/lois-projets-lois-documents-annexes-annee/exercice-2016/projet-loi-finances-2016#.V3Y7JdKLTcs>

Le budget 2017 : https://www.performance-publique.budget.gouv.fr/sites/performance_publique/files/files/documents/ressources_documentaires/documentation_budgetaire/chiffres_cles/Chiffres_cles_budget_Etat_2017.pdf

Eurostat : Euroindicateurs

<http://ec.europa.eu/eurostat/documents/2995521/6796761/2-21042015-AP-FR.pdf/7466add3-3a70-4abb-9009-bc986a5d2c0a>