

# Fiche Repères Budget de l'Etat

## Recettes et dépenses de l'Etat

En milliards d'euros

	2015	2016	2017(*)
Dépenses nettes	296,1	313,3	322,5
Recettes nettes	225,8	239,6	247,7
<b>Solde budgétaire</b>	<b>- 74,2</b>	<b>- 73,7</b>	<b>- 74,7</b>

La Loi de Finance votée pour 2017 prévoit un solde budgétaire de l'ordre de – 74,7 milliards d'euros.

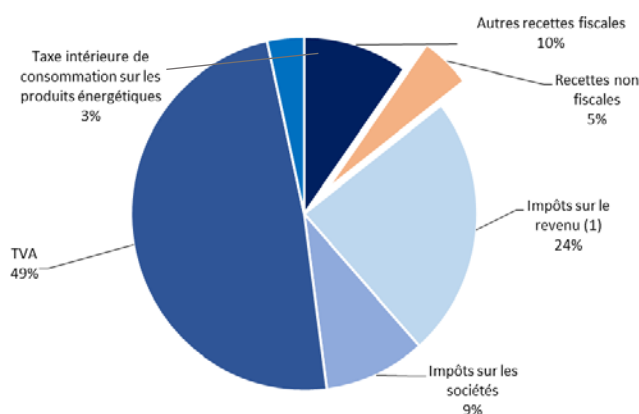
Source : Loi de Finances 2017

(\*) prévisions

En 2016, les dépenses de l'Etat se sont élevées à 313,3 milliards d'euros. Les recettes sont de 239,6 milliards d'euros. Le solde budgétaire est donc négatif et s'élève à – 73,7 milliards d'euros en 2016.

## Répartition des recettes de l'Etat

En 2017, en %



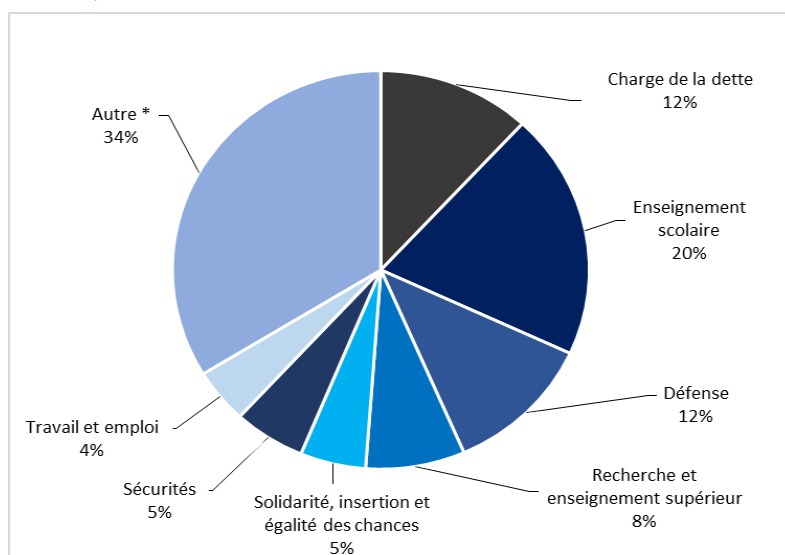
La fiscalité représente 95 % des recettes de l'Etat. En 2017, La taxe sur la valeur ajoutée (TVA) représente à elle seule, 49% des recettes contre 24 % pour l'impôt sur le revenu et 9 % pour l'impôt sur les sociétés.

Source : Loi de finances 2017

(1) intérêts, patrimoine etc.

## Répartition des dépenses de l'Etat

En 2017, en %



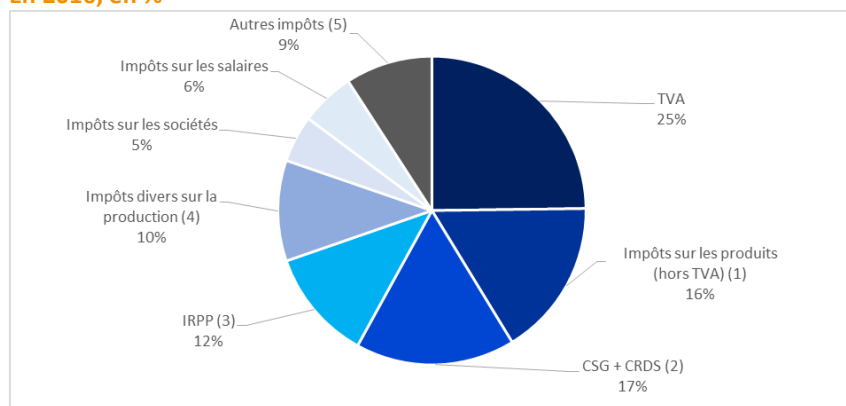
Les deux postes de dépenses les plus importants sont l'enseignement scolaire et la charge de la dette. Ils représentent respectivement 20 % et 12 % du budget de l'Etat. Viennent ensuite le secteur de la Défense (12 %) et celui de la Recherche et de l'enseignement supérieur (8 %).

Source : Loi de finances 2017

\* justice, écologie etc.

## Répartition des recettes d'impôts (616,7 Mds €)

En 2016, en %



Source : Insee, comptes nationaux, base 2010

(1) taxe intérieure sur les produits pétroliers, droits de mutation à titre onéreux, droits sur les alcools et les tabacs.

(2) contribution sociale généralisée et contribution au remboursement de la dette sociale.

(3) impôt sur le revenu des personnes physiques et nets des crédits d'impôts.

(4) les taxes foncières, la contribution sociale de solidarité des sociétés etc.

(5) taxe d'habitation, impôt sur la solidarité et la fortune (ISF) etc.

Les impôts sont soit proportionnels, soit progressifs.

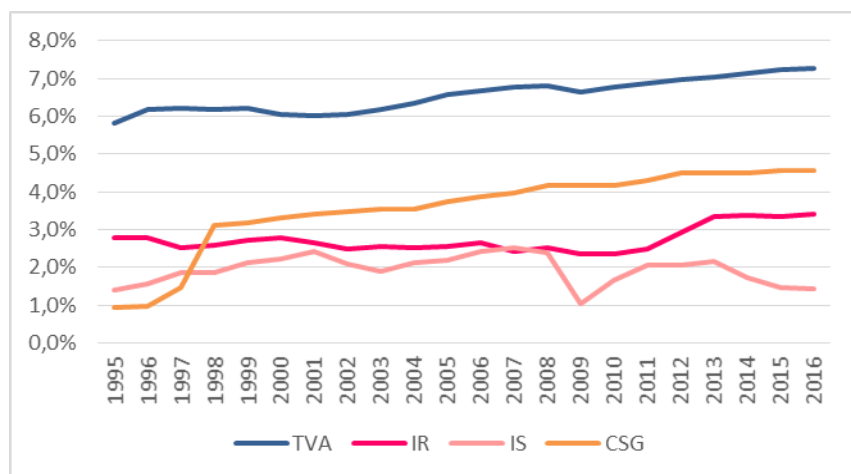
Un **impôt est proportionnel** lorsque le taux d'imposition est le même pour tous les contribuables (TVA etc.)

Un **impôt est progressif** lorsque le taux d'imposition s'accroît avec le montant imposable (IR etc.).

La taxe sur la valeur ajoutée (TVA) représente 25 % des recettes totales d'impôts perçus en 2016. C'est la première ressource fiscale des administrations publiques devant la contribution sociale généralisée (17 %), les impôts sur les produits hors TVA (16%), l'impôt sur le revenu (12 %), et l'impôt sur les sociétés (5%).

## Evolution des recettes des principaux impôts entre 1995 et 2016

En % du PIB



Source : INSEE

IS : impôt sur les sociétés, IR : Impôt sur le revenu, CSG : contribution sociale généralisée

Les recettes des principaux impôts (TVA, IR, IS, CSG) sont restées globalement stables depuis 1995. Les recettes de TVA ont oscillé autour de 7 % du PIB ; les recettes de l'impôt sur le revenu autour de 3 % du PIB ; les recettes de l'impôt sur les sociétés (IS) autour de 2 % du PIB sur la même période. Les recettes de la CSG ont, quant à elles, augmenté pour passer de 1,1 % de PIB en 1995 à 4,6 % de PIB en 2016. Ces variations peuvent être l'effet de la variation des taux d'imposition, mais aussi de l'assiette fiscale et de la conjoncture économique.

Les recettes fiscales représentent plus de 95% de l'ensemble des recettes de l'État.

## Aller plus loin

### La finance pour tous :

Budget de l'Etat : <https://www.lafinancepourtous.com/decryptages/vie-economique/politiques-economiques/comptes-publics/le-budget-de-letat/>

Déficit et dette publique : <https://www.lafinancepourtous.com/decryptages/vie-economique/economie-francaise/deficit-et-dette-publique/>

Le budget 2017 : [https://www.performance-publique.budget.gouv.fr/sites/performance-publique/files/files/documents/ressources\\_documentaires/documentation\\_budgetaire/chiffres\\_cles/Chiffres\\_cles\\_budgetEtat2017.pdf](https://www.performance-publique.budget.gouv.fr/sites/performance-publique/files/files/documents/ressources_documentaires/documentation_budgetaire/chiffres_cles/Chiffres_cles_budgetEtat2017.pdf)