

# Fiche Repères

## Chômage et taux de chômage

### Nombre de chômeurs (en milliers de personnes)

Au sens du BIT en France métropolitaine

Année	1980	2000	2013	T3 2017
Total	1 276	2 238	2 758	2 715
Hommes	524	1 023	1 435	1 435
Femmes	752	1 215	1 323	1 280

Source : INSEE

Selon cette définition, au troisième trimestre de l'année 2017, la France compte environ **2,7 millions de chômeurs**.

L'Insee utilise la définition du chômage donnée par le Bureau International du Travail (BIT).

**Un chômeur** est une personne en âge de travailler qui est sans emploi, disponible et qui cherche activement du travail.

Ainsi, l'Insee considère qu'une personne qui a travaillé au moins une heure au cours de la semaine de référence n'est pas au chômage.

### Nombre de chômeurs (en milliers de personnes)

Selon Pôle emploi

	Fin mars 2017
Chômeurs inscrits	5 535*
Chômeurs indemnisés	3 175
% des chômeurs indemnisés	57,4 %

Source : Ministère du Travail

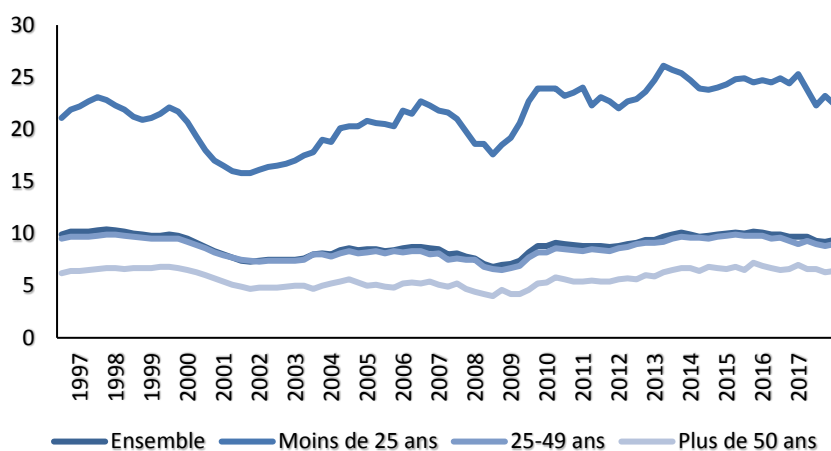
\*catégories A, B, C (Demandeurs d'emploi inscrits à Pôle emploi tenus de faire des actes positifs de recherche d'emploi)

Selon cette définition, fin mars 2017, la France comptait plus de **5,5 millions de chômeurs (5,6 en incluant les DOM)**, dont 3,1 millions sont indemnisés, soit plus de la moitié.

Le Ministère du Travail utilise la définition de **Pôle emploi**.

**Un chômeur** est une personne sans emploi effectuant activement des recherches pour trouver un emploi, pouvant disposer d'une activité réduite et étant inscrit en tant que demandeur d'emploi à Pôle Emploi.

### Taux de chômage selon l'âge en France (%)

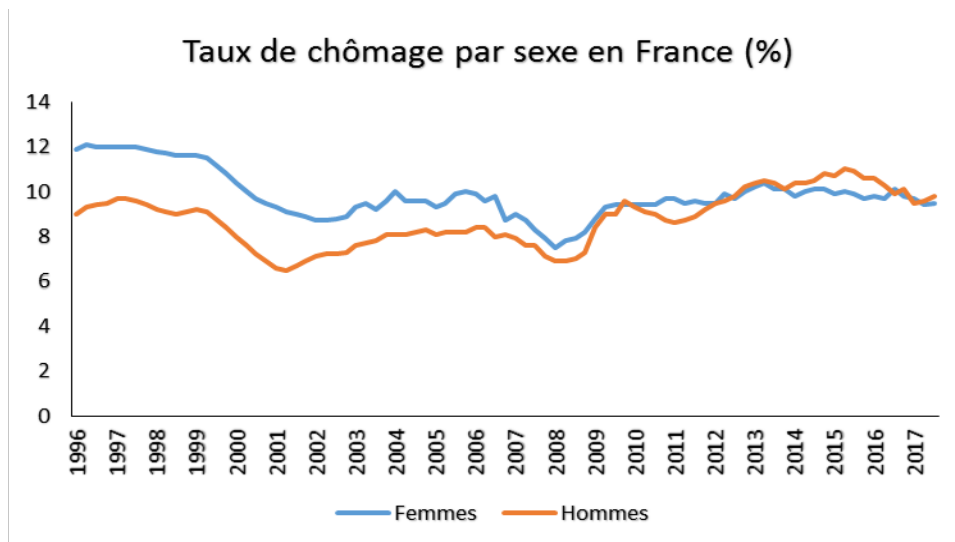


Source : INSEE

**Le taux de chômage des jeunes** (de 15 à 24 ans) est le rapport entre le nombre de jeunes chômeurs et les jeunes actifs (étudiants exclus).

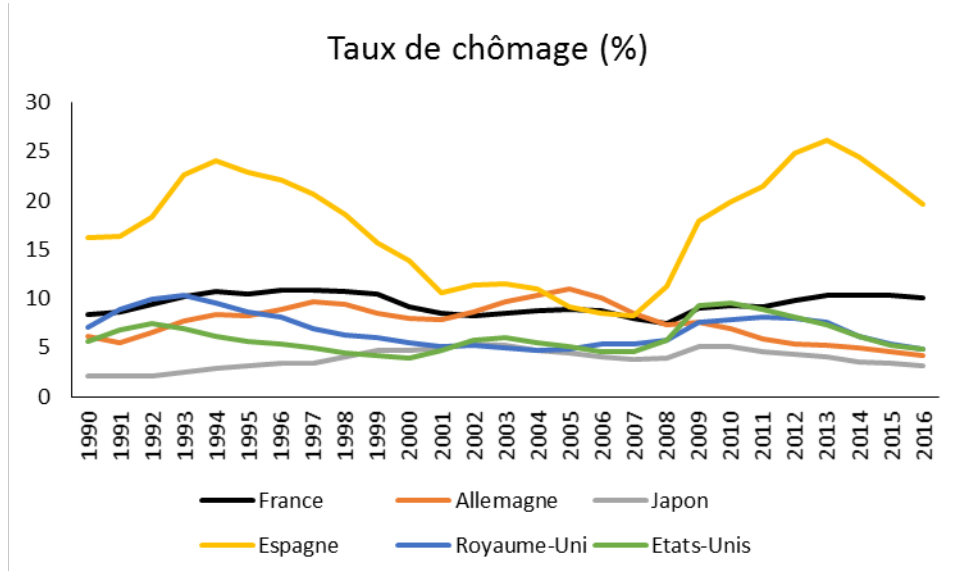
**La population active** regroupe les personnes en âge de travailler qui occupent un emploi et celles qui sont à la recherche d'un emploi.

Les jeunes sont davantage touchés par le chômage. En octobre 2017, près de **23 %** d'entre eux sont sans emploi.



Source : INSEE

Globalement, en France, les hommes et les femmes sont **touchés de la même façon** par le chômage (des différences plus marquées existent entre les sexes, par exemple au sujet du temps partiel qui concerne plus les femmes que les hommes).



Source : World Economic Outlook

La France est un des pays développés les plus touchés par le chômage. Les pays d'Europe méditerranéenne, comme l'**Espagne** ou la **Grèce** présentent cependant un taux de chômage plus élevé.

## Aller plus loin

### La Finance pour tous

Des chiffres sur le chômage :

<https://www.lafinancepourtous.com/decryptages/vie-economique/economie-francaise/chomage-en-france-les-chiffres/>

Lutter contre le chômage et s'en prémunir :

<https://www.lafinancepourtous.com/pratique/vie-pro/chomage/>

### INSEE

La définition du chômage selon l'Insee:

<http://www.insee.fr/fr/methodes/default.asp?page=definitions/chomage.htm>

### Bureau International du Travail (BIT)

<http://www.ilo.org/global/about-the-ilo/who-we-are/international-labour-office/lang--fr/index.htm>

Dernière mise à jour décembre 2017

<https://www.lafinancepourtous.com/>