

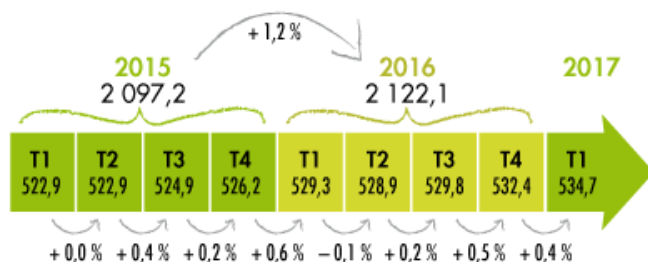
Fiche Repères Croissance

Croissance annuelle et trimestrielle

En 2016, en %, en volume

CROISSANCE TRIMESTRIELLE ET CROISSANCE ANNUELLE

EN FRANCE, EN MILLIARDS D'EUROS



Source : lafinancepourtous.com d'après Insee

Source: Insee

Chiffres au 30/06/2017

En 2016, la croissance du PIB de la France s'élève à 1,2 %.

La croissance correspond à une **augmentation de la richesse produite** (le PIB) par un pays entre deux périodes données. Elle se calcule de la façon suivante :

$$\frac{PIB_N - PIB_{N-1}}{PIB_{N-1}}$$

N : année ou trimestre

Croissance en valeur et en volume

En 2016, en %

	Valeur	Volume
Trimestre 1	0,6	0,6
Trimestre 2	-0,2	-0,1
Trimestre 3	0,3	0,2
Trimestre 4	0,7	0,5
2016	1,6(*)	1,2
Trimestre 1 (2017)	0,6	0,4

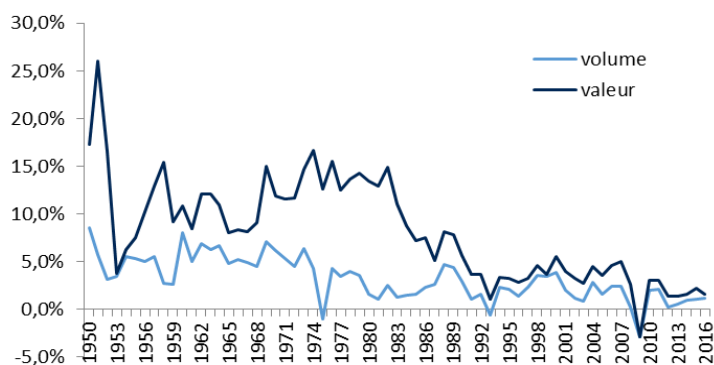
Source : Insee (*) Chiffres au 30/06/2017

La croissance, mesurée en valeur, prend en compte l'augmentation des prix (inflation) et l'augmentation des quantités produites, tandis que la croissance, mesurée en volume, prend uniquement en compte l'augmentation des quantités produites. C'est l'indicateur le plus utilisé car c'est le plus pertinent.

En 2016, la croissance française est de + 1,6 % en valeur et de + 1,2 % en volume. On retient toujours l'évolution en volume.

Taux de croissance annuel du PIB de 1950 à 2016

En valeur et en volume, en %

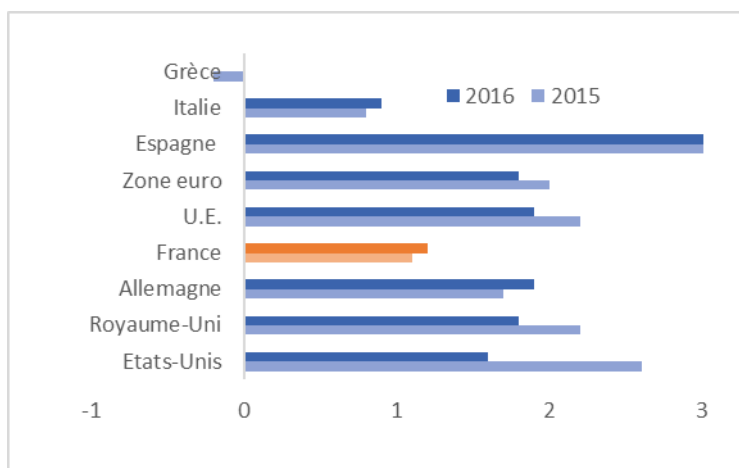


Source : Insee, comptes nationaux, base 2010

Lorsque le taux de **croissance d'un pays est négatif** pendant au moins deux trimestres consécutifs, on dit qu'il est en **récession**.

Taux de croissance : comparaisons internationales

En 2015 et 2016, en %, en volume



Source : Eurostat

En 2016, le taux de croissance de la France s'élève à 1,2 % selon les estimations d'Eurostat. Il est inférieur à celui de l'Union européenne qui s'élève à 1,9 %.

Entre 2015 et 2016, l'Espagne poursuit sa reprise et la Grèce demeure dans la récession (respectivement +3,2 % et 0,0 % de taux de croissance annuel). La croissance de l'Italie reste positive en 2015 et 2016, à 0,8 % et 0,9 % respectivement.

Aller plus loin

La finance pour tous :

Le PIB : <https://www.lafinancepourtous.com/decryptages/vie-economique/politiques-economiques/pib/>

La croissance : <https://www.lafinancepourtous.com/decryptages/vie-economique/politiques-economiques/croissance/>

Module enseignant sur les notions de valeur et de volume :

<https://www.lafinancepourtous.com/enseignants/tous-nos-modules-d-economie/savoir-faire/evolutions-en-valeur-et-en-volume/>

Module : le calcul des évolutions

<https://www.lafinancepourtous.com/enseignants/tous-nos-modules-d-economie/savoir-faire/du-bon-usage-des-statistiques/>

Le site de l'Insee : <http://www.insee.fr/fr/>

et d'Eurostat : <http://ec.europa.eu/eurostat/fr/home>