





















Fiche Repères

Population zone euro

Les chiffres clés de la Zone Euro (2022)

347,9 millions d'habitants
13 422,1 milliards d'euros de PIB
38 520 € de PIB/habitant
(Source : Eurostat)

Drapeau	Pays	Date d'entrée	Population (en millions d'habitants, 2022)	PIB (en milliards d'euros, 2022)	PIB/habitant (en euros, 2022)
	Allemagne	1999	83,8	3 869,9	46 180
	Autriche	1999	9	446,9	49 360
	Belgique	1999	11,7	549,5	46 990
	Espagne	1999	47,8	1 327,1	27 870
	Finlande	1999	5,6	268,7	48 350
	France	1999	68	2 639	38 550
	Irlande	1999	5,1	506,3	98 990
	Italie	1999	58,9	1 909,2	32 390
	Luxembourg	1999	0,7	78,1	119 230
	Pays-Bas	1999	17,7	958,5	54 150
	Portugal	1999	10,4	239,2	23 290
	Grèce	2001	10,4	208	19 670
	Slovénie	2007	2,1	59	27 980
	Chypre	2008	0,9	27	29 590
	Malte	2008	0,5	17	31 890
	Slovaquie	2009	5,4	109,7	19 930
	Estonie	2011	1,3	36,1	27 170
	Lettonie	2014	1,9	39	20 710
	Lituanie	2015	2,8	66,8	23 580
	Croatie	2023	3,9	67	17 130

Source : Eurostat.

Aller plus loin

La zone euro :

<https://www.lafinancepourtous.com/decryptages/politiques-economiques/economie-mondiale/zone-euro/>

Données :

Population : https://ec.europa.eu/eurostat/databrowser/view/DEMO_GIND/default/table?lang=fr

PIB : https://ec.europa.eu/eurostat/databrowser/view/NAMA_10_GDP_custom_7004625/default/table?lang=fr