

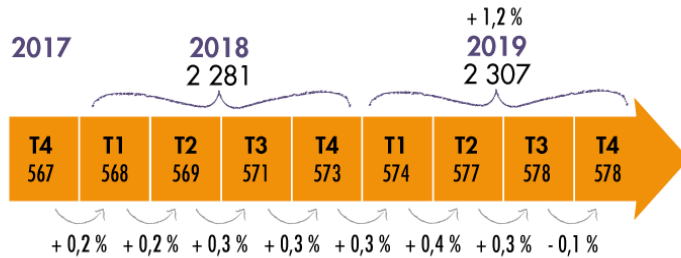
Fiche Repères Croissance

Croissance annuelle et trimestrielle

En 2019, en %, en volume

CROISSANCE EN 2018 ET 2019

EN FRANCE, EN MILLIARDS D'EUROS



Source : lafinancepourtous.com d'après Insee

En 2019, la croissance du PIB de la France s'est élevée à 1,2 %.

La croissance correspond à une **augmentation de la richesse produite** (le PIB) par un pays entre deux périodes données. Elle se calcule de la façon suivante :

$$\frac{PIB_N - PIB_{N-1}}{PIB_{N-1}}$$

N : année ou trimestre

Croissance en valeur et en volume

En 2019, en %

	Valeur	Volume
Trimestre 1	0,7	0,3
Trimestre 2	1	0,4
Trimestre 3	0,2	0,3
Trimestre 4	0,4	-0,1
2019	2,3	1,2

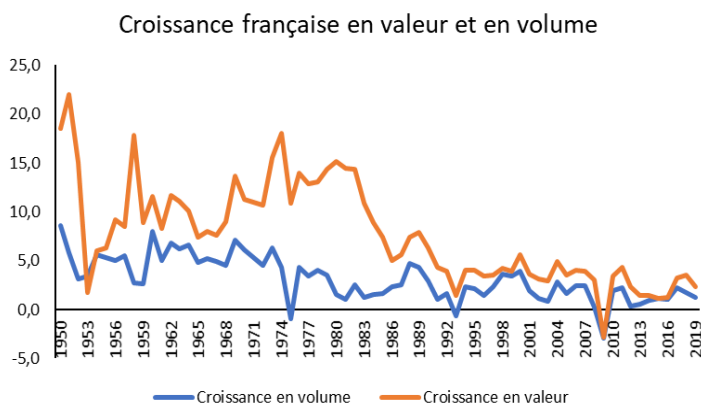
Source : estimations LFPT d'après Insee.

La croissance, mesurée en valeur, prend en compte l'augmentation des prix (inflation) et l'augmentation des quantités produites, tandis que la croissance, mesurée en volume, prend uniquement en compte l'augmentation des quantités produites. C'est l'indicateur le plus utilisé car c'est le plus pertinent.

En 2019, la croissance française est de + 2,3 % en valeur et de + 1,2 % en volume. On retient toujours l'évolution en volume.

Taux de croissance annuel du PIB de 1950 à 2019

En valeur et en volume, en %



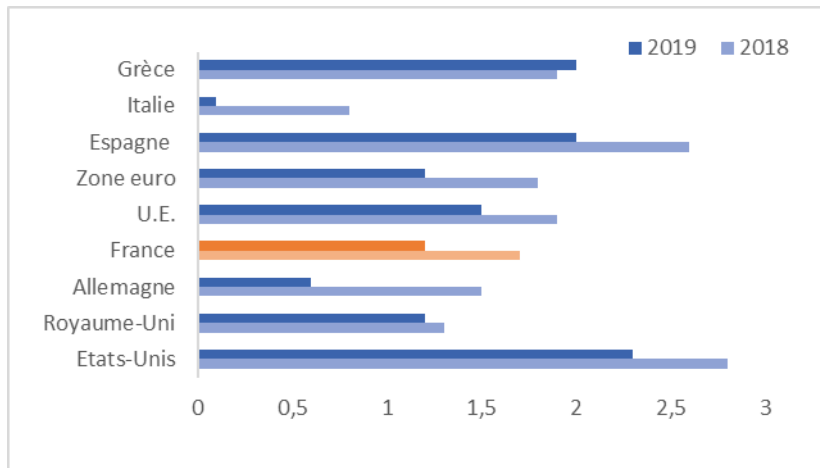
Lorsque le taux de **croissance d'un pays est négatif** pendant au moins deux trimestres consécutifs, on dit qu'il est en **récession**.

La France s'est trouvée en récession à trois reprises depuis 1950 :

- en **1975** suite au premier choc pétrolier;
- en **1993** lors de la crise du système monétaire européen;
- en **2008** et **2009** suite à la crise financière.

Taux de croissance : comparaisons internationales

En 2018 et 2019, en %, en volume



En 2019, le taux de croissance de la France s'élève à 1,2 % selon l'Insee. Il est inférieur à celui de l'Union européenne qui s'élève à 1,5 % selon les estimations du World Economic Outlook.

Entre 2018 et 2019, l'Espagne poursuit sa reprise et la Grèce renoue avec une croissance modérée (respectivement + 1,9 % et +2 % de taux de croissance annuel). La croissance de l'Italie reste positive, mais à un niveau très faible (seulement 0,1 % en 2019).

Source : Eurostat et WEO

Aller plus loin

La finance pour tous :

Le PIB : <https://www.lafinancepourtous.com/decryptages/vie-economique/politiques-economiques/pib/>

La croissance : <https://www.lafinancepourtous.com/decryptages/vie-economique/politiques-economiques/croissance/>

Module enseignant sur les notions de valeur et de volume :

<https://www.lafinancepourtous.com/enseignants/tous-nos-modules-d-economie/savoir-faire/evolutions-en-valeur-et-en-volume/>

Module : le calcul des évolutions

<https://www.lafinancepourtous.com/enseignants/tous-nos-modules-d-economie/savoir-faire/du-bon-usage-des-statistiques/>

Le site de l'Insee : <http://www.insee.fr/fr/>

et d'Eurostat : <http://ec.europa.eu/eurostat/fr/home>