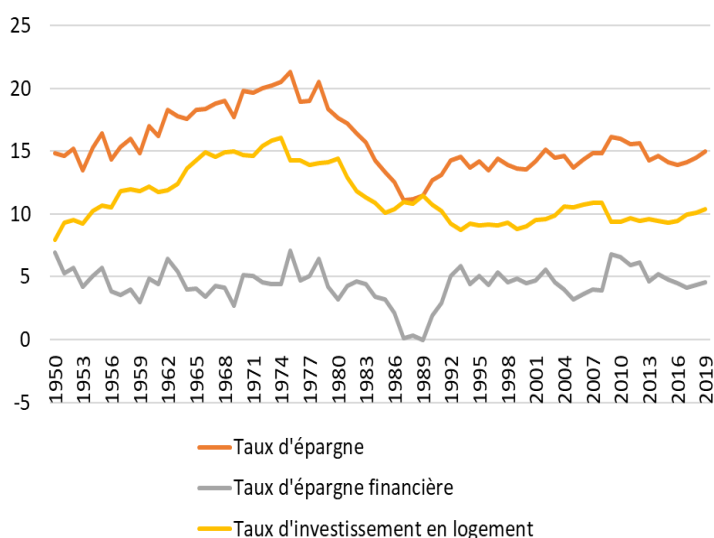


# Fiche Repères Épargne des ménages

## Épargne des ménages en France, en 2019

En 2019, le taux d'épargne des ménages s'élève, en France, à 15 % du revenu disponible brut, contre 14,4 % en 2018, ce qui correspond à une épargne brute de près de 220 milliards d'euros.

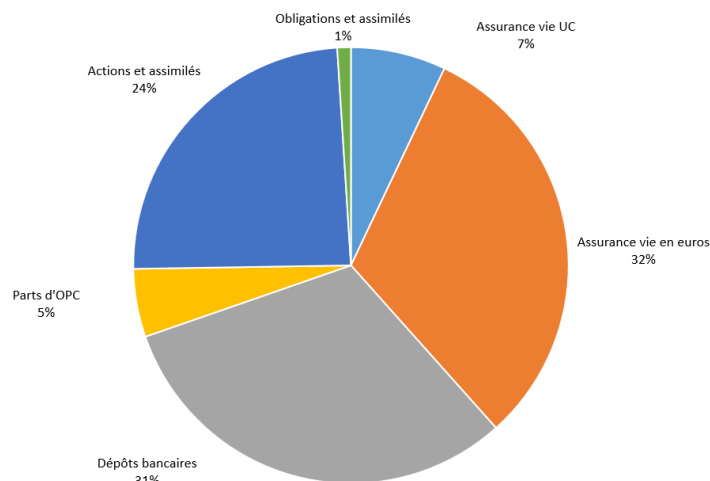
## Évolution des taux d'épargne des ménages en France de 1950 à 2019 (En % du RDB)



Source : Insee

L'investissement immobilier est l'un des placements préférés des Français : entre 2001 et 2019, 9 à 11 % de leurs revenus sont consacrés à l'achat d'un logement.

## Structure du patrimoine financier des ménages en 2018



Fin 2018, le patrimoine financier des ménages s'élève à 5 002 milliards d'euros, en baisse de 40 milliards par rapport à 2017, selon les derniers chiffres de la Banque de France. Cela représente plus du double du PIB !

Source : Banque de France, Rapport annuel de l'Observatoire de l'épargne réglementée 2018, juillet 2019.

## Flux nets d'épargne financière des ménages en France En milliards d'euros

Le tableau suivant retrace les flux nets d'épargne en 2016, 2017 et 2018 selon les actifs financiers détenus.

	2016	2017	2018
Numéraire et dépôts à vue	36,7	43,2	38,4
Dépôts bancaires rémunérés	16,9	23,3	28,9
Actions (cotées ou non)	11,2	7,4	18,1
Assurance-vie	42,4	35,2	51

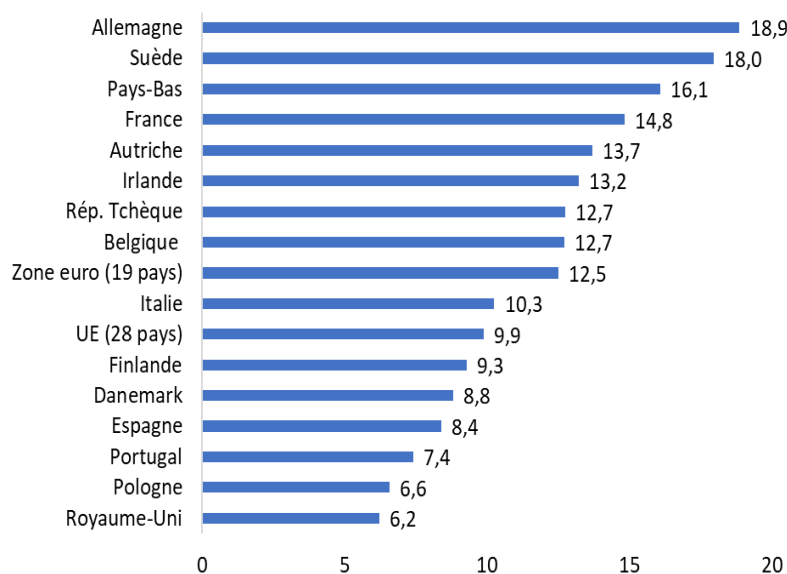
Les **flux nets d'épargne** sont la différence entre les nouveaux apports et les retraits réalisés pendant la période considérée.

Le **taux de détention** mesure le pourcentage d'une population donnée détenant une catégorie de produits financiers.

Source : Banque de France, Rapport annuel de l'Observatoire de l'épargne réglementée 2016, 2017 et 2018.

Entre 2016 et 2018, les ménages ont augmenté leurs flux de placements financiers. Après une année 2016 marquée par une faible collecte sur les livrets d'épargne qui peut s'expliquer par des taux de rémunération de l'épargne réglementée toujours faibles, on note une légère remontée en 2017 et en 2018 du fait de placements alternatifs attrayants. La collecte de l'assurance-vie a reculé en 2017, avant d'augmenter en 2018. Parallèlement, et c'est un fait nouveau, les Français ont tendance à réinvestir sur des actifs financiers relativement plus risqués.

## Comparaisons européennes : taux d'épargne En % du RDB, au quatrième trimestre 2019



Source : Eurostat

La France est traditionnellement l'un des pays qui épargne le plus en Europe avec l'Allemagne, la Suède et les Pays-Bas. Selon Eurostat, le taux d'épargne est, en France, de 14,8 % au quatrième trimestre 2019 et est ainsi nettement supérieur à celui constaté en moyenne dans l'Union européenne (9,9 %).

### Aller plus loin

#### La finance pour tous

Epargne des français : <https://www.lafinancepourtous.com/decryptages/finance-perso/epargne-et-placement/epargne/les-francais-plutot-fourmis/>

Choisir ses produits d'épargne : <https://www.lafinancepourtous.com/decryptages/finance-perso/epargne-et-placement/epargne/selon-quels-criteres-choisir-ses-produits-d-epargne/>

INSEE : <https://www.insee.fr/fr/statistiques/2830268>

Banque de France : [https://publications.banque-](https://publications.banque-france.fr/sites/default/files/medias/documents/rapport_oer_2018.pdf)

[france.fr/sites/default/files/medias/documents/rapport\\_oer\\_2018.pdf](https://publications.banque-france.fr/sites/default/files/medias/documents/rapport_oer_2018.pdf)

Eurostat : [Taux d'épargne en Europe](#)